

ZAŁĄCZNIK NR 1 do uchwały Nr XXIV/222/2013 Rady Miejskiej w Pakości z dnia 27 czerwca 2013r. zmieniającej uchwałę w sprawie uchwalenia Wieloletniej Prognozy Finansowej Gminy Pakość na lata 2013-2029

Lp.	Wyszczególnienie	Wykonanie		Plan 3 kw.	Wykonanie		2013	2014	2015	2016
		2010	2011	2012	2012					
1	Dochody ogółem	27 496 794,14	24 168 398,12	32 544 234,50	32 405 878,10	31 149 176,20	29 997 959,00	27 681 268,00	27 817 744,00	
1.1	Dochody bieżące, w tym:	23 804 137,00	23 187 369,73	25 728 530,50	24 995 880,93	27 667 856,20	26 555 314,00	27 381 268,00	27 617 744,00	
1.1.1	dochody z tytułu udziału we wpływach z podatku dochodowego od osób fizycznych	3 438 750,00	3 892 756,00	4 377 777,00	4 256 276,00	5 963 685,00	6 082 958,00	6 204 617,00	6 328 710,00	
1.1.2	dochody z tytułu udziału we wpływach z podatku dochodowego od osób prawnych	827 730,00	395 903,27	869 000,00	539 695,79	550 000,00	555 500,00	561 055,00	566 665,55	
1.1.3	podatki i opłaty, w tym:	7 037 114,98	7 351 110,13	8 199 337,00	7 622 629,40	8 922 634,00	9 070 737,00	9 252 152,00	9 437 195,00	
1.1.3.1	z podatku od nieruchomości	5 203 902,33	5 291 503,68	5 785 944,00	5 417 935,24	6 173 361,00	6 296 828,00	6 422 764,00	6 551 220,00	
1.1.4	z subwencji ogólnej	5 025 784,00	5 350 970,00	5 627 457,00	5 723 208,00	5 723 259,00	5 842 989,00	5 959 849,00	6 079 046,00	
1.1.5	z tytułu dotacji i środków przeznaczonych na cele bieżące	4 302 405,09	4 420 086,18	4 547 560,50	4 928 953,04	4 469 247,20	4 017 880,00	4 098 238,00	4 180 203,00	
1.2	Dochody majątkowe, w tym:	3 692 657,14	981 028,39	6 815 704,00	7 409 997,17	3 481 320,00	3 442 645,00	300 000,00	200 000,00	
1.2.1	ze sprzedaży majątku	159 791,13	269 934,64	652 288,00	392 737,03	2 000 000,00	1 650 000,00	300 000,00	200 000,00	
1.2.2	z tytułu dotacji oraz środków przeznaczonych na inwestycje	3 531 405,11	696 168,15	5 893 416,00	7 006 461,62	1 181 320,00	492 645,00	0,00	0,00	
2	Wydatki ogółem	30 203 978,45	29 973 391,58	36 079 283,24	34 730 301,23	33 642 629,20	27 207 399,00	27 681 268,00	26 775 817,00	
2.1	Wydatki bieżące, w tym:	21 505 405,83	22 498 616,59	25 014 336,50	24 426 418,93	27 229 334,20	25 524 690,00	25 972 769,00	26 069 976,00	
2.1.1	z tytułu poręczeń i gwarancji, w tym:	0,00	0,00	0,00	0,00	0,00	0,00	0,00	0,00	
2.1.1.1	gwarancje i poręczenia podlegające wyłączeniu z limitów spłaty zobowiązań określonych w art. 243 ust. 3 pkt 2 ustawy z dnia 27 sierpnia 2009 r. o finansach publicznych (Dz. U. Nr 157, poz. 1240, z późn. zm.) lub art. 169 ust. 3 pkt 2 ustawy z dnia 30 czerwca 2005 r. o finansach publicznych (Dz. U. Nr 249, poz. 2104, z późn. zm)	0,00	0,00	0,00	0,00	0,00	0,00	0,00	0,00	
2.1.2	na spłatę przejętych zobowiązań samodzielnego publicznego zakładu opieki zdrowotnej przekształconego na zasadach określonych w przepisach o działalności leczniczej, w wysokości w jakiej nie podlegają sfinansowaniu dotacją z budżetu państwa)	x	x	x	x	0,00	0,00	0,00	0,00	
2.1.3	wydatki na obsługę długu, w tym:	82 917,32	227 108,09	592 041,00	421 242,81	736 064,00	694 700,00	620 114,00	520 875,00	
2.1.3.1	odsetki i dyskonto określone w art. 243 ust. 1 ustawy lub art. 169 ust. 1 ufp z 2005 r..	82 917,32	152 731,42	542 041,00	416 242,81	683 064,00	694 700,00	620 114,00	520 875,00	
2.2	Wydatki majątkowe	8 698 572,62	7 474 774,99	11 064 946,74	10 303 882,30	6 413 295,00	1 682 709,00	1 708 499,00	705 841,00	
3	Wynik budżetu	-2 707 184,31	-5 804 993,46	-3 535 048,74	-2 324 423,13	-2 493 453,00	2 790 560,00	0,00	1 041 927,00	
4	Przychody budżetu	6 369 495,31	7 589 840,98	4 551 973,74	4 550 318,82	5 400 224,00	0,00	671 019,00	824 541,00	
4.1	Nadwyżka budżetowa z lat ubiegłych, w tym:	2 878 651,31	171 467,00	1 016 925,00	1 016 925,90	0,00	0,00	0,00	0,00	
4.1.1	na pokrycie deficytu budżetu	1 907 576,88	0,00	0,00	0,00	0,00	0,00	0,00	0,00	
4.2	Wolne środki, o których mowa w art. 217 ust.2 pkt 6 ustawy, w tym:	868 000,00	3 092 080,72	87 176,00	87 176,00	1 613 711,00	0,00	0,00	0,00	
4.2.1	na pokrycie deficytu budżetu	0,00	1 624 295,90	87 176,00	87 176,00	48 046,00	0,00	0,00	0,00	
4.3	Kredyty, pożyczki, emisja papierów wartościowych, w tym:	2 622 844,00	4 296 293,26	3 447 872,74	3 446 216,92	3 786 513,00	0,00	671 019,00	824 541,00	
4.3.1	na pokrycie deficytu budżetu	2 622 844,00	4 296 293,26	3 447 872,74	3 446 216,92	2 445 407,00	0,00	0,00	0,00	
4.4	Inne przychody niezwiązane z zaciąganiem długu, w tym:	0,00	30 000,00	0,00	0,00	0,00	0,00	0,00	0,00	
4.4.1	na pokrycie deficytu budżetu	0,00	0,00	0,00	0,00	0,00	0,00	0,00	0,00	
5	Rozchody budżetu	1 296 963,00	680 745,62	1 016 925,00	612 184,44	2 906 771,00	2 790 560,00	671 019,00	1 866 468,00	
5.1	Spłaty rat kapitałowych kredytów i pożyczek oraz wykup papierów wartościowych, w tym:	368 763,00	680 745,62	612 186,00	612 184,44	2 906 771,00	2 049 157,00	671 019,00	824 541,00	
5.1.1	łączna kwota przypadających na dany rok kwot wyłączeń określonych w: art. 243 ust. 3 pkt 1 ustawy (lub art. 169 ust. 3 pkt 1 ufp z 2005 r.), art. 121a ustawy z dnia 27 sierpnia 2009 r. – Przepisy wprowadzające ustawę o finansach publicznych (Dz. U. Nr 157, poz. 1241, z późn. zm.) oraz art. 36 ustawy z dnia 7 grudnia 2012 r. o zmianie niektórych ustaw związanych z realizacją ustawy budżetowej (Dz.U. poz. 1456), w tym:	0,00	0,00	0,00	0,00	2 271 508,00	1 300 000,00	0,00	0,00	
5.1.1.1	kwota przypadających na dany rok kwot wyłączeń określonych w art. 243 ust. 3 pkt 1 ustawy lub art. 169 ust. 3 pkt 1 ufp z 2005 r.	0,00	0,00	0,00	0,00	2 271 508,00	1 300 000,00	0,00	0,00	
5.2	Inne rozchody niezwiązane ze spłatą długu	928 200,00	0,00	404 739,00	0,00	0,00	741 403,00	0,00	1 041 927,00	
6	Kwota długu	3 122 081,00	6 303 628,36	9 139 314,74	9 137 661,00	10 017 403,00	7 968 246,00	7 968 246,00	7 968 246,00	
6.1	Łączna kwota wyłączeń z ograniczeń długu określonych w art. 170 ust. 3 ufp z 2005 r. oraz w art. 36 ustawy o zmianie niektórych ustaw związanych z realizacją ustawy budżetowej, w tym:	0,00	2 271 508,00	2 271 508,00	2 271 508,00	1 300 000,00	0,00	0,00	0,00	
6.1.1	kwota wyłączeń z ograniczeń długu określonych w art. 170 ust. 3 ufp z 2005 r.	1 300 000,00	2 271 508,00	2 271 508,00	2 271 508,00	1 300 000,00	0,00	0,00	0,00	
6.2	Wskaźnik zadłużenia do dochodów ogółem określony w art. 170 ufp z 2005 r., bez uwzględnienia wyłączeń określonych w pkt 6.1.	11,35%	26,08%	28,08%	28,20%	32,16%	26,56%	28,79%	28,64%	
6.3	Wskaźnik zadłużenia do dochodów ogółem, o którym mowa w art. 170 ufp z 2005 r., po uwzględnieniu wyłączeń określonych w pkt 6.1.	11,35%	16,68%	21,10%	21,19%	27,99%	26,56%	28,79%	28,64%	

Załącznik NR 1 do uchwały Nr XXIV/222/2013 Rady Miejskiej w Pakości z dnia 27 czerwca 2013r. zmieniającej uchwałę w sprawie uchwalenia Wieloletniej Prognozy Finansowej Gminy Pakość na lata 2013-2029

Lp.	Wyszczególnienie	Wykonanie		Plan 3 kw.	Wykonanie				
		2010	2011	2012	2012	2013	2014	2015	2016
7	Kwota zobowiązań wynikających z przejęcia przez jednostkę samorządu terytorialnego zobowiązań po likwidowanych i przekształcanych jednostkach zaliczanych do sektora finansów publicznych	0,00	0,00	0,00	0,00	0,00	0,00	0,00	0,00
8	Relacja zrównoważenia wydatków bieżących, o której mowa w art. 242 ustawy	x	x	x	x	x	x	x	x
8.1	Różnica między dochodami bieżącymi a wydatkami bieżącymi	2 298 731,17	688 753,14	714 194,00	569 462,00	438 522,00	1 030 624,00	1 408 499,00	1 547 768,00
8.2	Różnica między dochodami bieżącymi, powiększonymi o nadwyżkę budżetową określoną w pkt 4.1. i wolne środki określone w pkt 4.2. a wydatkami bieżącymi, pomniejszonym o wydatki określone w pkt 2.1.2.	6 045 382,48	3 952 300,86	1 818 295,00	1 673 563,90	2 052 233,00	1 030 624,00	1 408 499,00	1 547 768,00
9	Wskaźnik spłaty zobowiązań	x	x	x	x	x	x	x	x
9.1	Wskaźnik planowanej łącznej kwoty spłaty zobowiązań, o której mowa w art. 169 ust. 1 ufp z 2005 r. do dochodów ogółem, bez uwzględnienia wyłączeń określonych w pkt 5.1.1.	1,64%	3,45%	3,55%	3,17%	11,52%	9,15%	4,66%	4,84%
9.2	Wskaźnik planowanej łącznej kwoty spłaty zobowiązań, o której mowa w art. 169 ust. 1 ufp z 2005 r. do dochodów ogółem, po uwzględnieniu wyłączeń przypadających na dany rok określonych w pkt 5.1.1.	1,64%	3,45%	3,55%	3,17%	4,23%	4,81%	4,66%	4,84%
9.3	Wskaźnik planowanej łącznej kwoty spłaty zobowiązań, o której mowa w art. 243 ust. 1 ustawy do dochodów ogółem, bez uwzględnienia zobowiązań związku współtworzonego przez jednostkę samorządu terytorialnego i bez uwzględniania wyłączeń przypadających na dany rok określonych w pkt 5.1.1.	1,64%	3,45%	3,55%	3,17%	11,52%	9,15%	4,66%	4,84%
9.4	Wskaźnik planowanej łącznej kwoty spłaty zobowiązań, o której mowa w art. 243 ust. 1 ustawy do dochodów ogółem, bez uwzględnienia zobowiązań związku współtworzonego przez jednostkę samorządu terytorialnego, po uwzględnieniu wyłączeń przypadających na dany rok określonych w pkt 5.1.1.	1,64%	3,45%	3,55%	3,17%	4,23%	4,81%	4,66%	4,84%
9.5	Kwota zobowiązań związku współtworzonego przez jednostkę samorządu terytorialnego przypadających do spłaty w danym roku budżetowym, podlegająca doliczeniu zgodnie z art. 244 ustawy	0,00	0,00	0,00	0,00	0,00	0,00	0,00	0,00
9.6	Wskaźnik planowanej łącznej kwoty spłaty zobowiązań, o której mowa w art. 243 ust. 1 ustawy do dochodów ogółem, po uwzględnieniu zobowiązań związku współtworzonego przez jednostkę samorządu terytorialnego oraz po uwzględnieniu wyłączeń przypadających na dany rok określonych w pkt 5.1.1.	1,64%	3,45%	3,55%	3,17%	4,23%	4,81%	4,66%	4,84%
9.6.1	Wskaźnik jednoroczny (prawa strona wzoru z art. 243)	8,94%	3,97%	4,20%	2,97%	7,83%	8,94%	6,17%	6,28%
9.7	Dopuszczalny wskaźnik spłaty zobowiązań określony w art. 243 ustawy, po uwzględnieniu wyłączeń określonych w art. 36 ustawy z dnia 7 grudnia 2012 r. o zmianie niektórych ustaw związanych z realizacją ustawy budżetowej, obliczony w oparciu o plan 3 kwartałów roku poprzedzającego rok budżetowy	0,00%	0,00%	0,00%	0,00%	5,70%	5,33%	6,99%	7,65%
9.7.1	Dopuszczalny wskaźnik spłaty zobowiązań określony w art. 243 ustawy, po uwzględnieniu wyłączeń określonych w art. 36 ustawy z dnia 7 grudnia 2012 r. o zmianie niektórych ustaw związanych z realizacją ustawy budżetowej, obliczony w oparciu o wykonanie roku poprzedzającego rok budżetowy	0,00%	0,00%	0,00%	0,00%	5,29%	4,92%	6,58%	7,65%
9.8	Informacja o spełnieniu wskaźnika spłaty zobowiązań określonego w art. 243 ustawy, po uwzględnieniu zobowiązań związku współtworzonego przez jednostkę samorządu terytorialnego oraz po uwzględnieniu wyłączeń określonych w pkt 5.1.1., obliczonego w oparciu o plan 3 kwartałów roku poprzedzającego rok budżetowy	x	x	x	x	Spełniona	Spełniona	Spełniona	Spełniona
9.8.1	Informacja o spełnieniu wskaźnika spłaty zobowiązań określonego w art. 243 ustawy, po uwzględnieniu zobowiązań związku współtworzonego przez jednostkę samorządu terytorialnego oraz po uwzględnieniu wyłączeń określonych w pkt 5.1.1., obliczonego w oparciu o wykonanie roku poprzedzającego rok budżetowy	x	x	x	x	Spełniona	Spełniona	Spełniona	Spełniona
10	Przeznaczenie prognozowanej nadwyżki budżetowej, w tym na:	0,00	0,00	0,00	0,00	0,00	2 790 560,00	0,00	1 041 927,00
10.1	Splaty kredytów, pożyczek i wykup papierów wartościowych	368 763,00	680 745,62	612 186,00	612 184,44	0,00	2 049 157,00	0,00	0,00
11	Informacje uzupełniające o wybranych rodzajach wydatków budżetowych	x	x	x	x	x	x	x	x
11.1	Wydatki bieżące na wynagrodzenia i składki od nich naliczane	10 592 420,00	11 096 915,40	12 106 925,54	11 955 135,43	12 827 561,00	12 958 065,00	13 087 646,00	13 218 522,00
11.2	Wydatki związane z funkcjonowaniem organów jednostki samorządu terytorialnego	2 819 578,07	2 923 363,07	3 356 162,00	3 421 480,98	3 524 125,00	3 629 849,00	3 738 744,00	3 850 906,00
11.3	Wydatki objęte limitem art. 226 ust. 3 ustawy, z tego:	0,00	6 735 374,00	965 172,00	570 450,42	184 743,30	1 755 777,15	1 708 499,00	705 841,00
11.3.1	bieżące	0,00	0,00	6 396,00	6 396,00	78 320,30	73 068,15	0,00	0,00
11.3.2	majątkowe	0,00	6 735 374,00	958 776,00	564 054,42	106 423,00	1 682 709,00	1 708 499,00	705 841,00
11.4	Wydatki inwestycyjne kontynuowane	0,00	0,00	931 470,00	564 054,42	4 383 869,00	931 342,00	1 708 499,00	705 841,00
11.5	Nowe wydatki inwestycyjne	0,00	0,00	0,00	0,00	2 029 426,00	0,00	0,00	0,00
11.6	Wydatki majątkowe w formie dotacji	50 000,00	9 345,63	50 000,00	26 572,51	50 000,00	10 000,00	0,00	0,00

Załącznik NR 1 do uchwały Nr XXIV/222/2013 Rady Miejskiej w Pakości z dnia 27 czerwca 2013r. zmieniającej uchwałę w sprawie uchwalenia Wieloletniej Prognozy Finansowej Gminy Pakość na lata 2013-2029

Lp.	Wyszczególnienie	Wykonanie		Plan 3 kw.	Wykonanie	2013	2014	2015	2016
		2010	2011	2012	2012				
12	Finansowanie programów, projektów lub zadań realizowanych z udziałem środków, o których mowa w art. 5 ust. 1 pkt 2 i 3 ustawy	x	x	x	x	x	x	x	x
12.1	Dochody bieżące na programy, projekty lub zadania finansowane z udziałem środków, o których mowa w art. 5 ust. 1 pkt 2 i 3 ustawy, w tym:	179 942,46	149 565,31	206 464,50	202 153,40	256 928,71	0,00	0,00	0,00
12.1.1	środki określone w art. 5 ust. 1 pkt 2 ustawy, w tym:	166 636,79	142 045,27	191 821,09	188 345,30	236 200,36	0,00	0,00	0,00
12.1.1.1	środki określone w art. 5 ust. 1 pkt 2 ustawy wynikające wyłącznie z zawartych umów na realizację programu, projektu lub zadania	166 636,79	142 045,27	191 821,09	188 345,30	236 200,36	0,00	0,00	0,00
12.2	Dochody majątkowe na programy, projekty lub zadania finansowane z udziałem środków, o których mowa w art. 5 ust. 1 pkt 2 i 3 ustawy, w tym:	2 793 836,82	487 229,14	5 754 794,00	6 867 840,13	1 181 320,00	492 645,00	0,00	0,00
12.2.1	środki określone w art. 5 ust. 1 pkt 2 ustawy, w tym:	2 793 836,82	487 229,14	5 754 794,00	6 867 840,13	1 181 320,00	492 645,00	0,00	0,00
12.2.1.1	środki określone w art. 5 ust. 1 pkt 2 ustawy wynikające wyłącznie z zawartych umów na realizację programu, projektu lub zadania	2 793 836,82	487 229,14	5 754 794,00	6 867 840,13	1 181 320,00	492 645,00	0,00	0,00
12.3	Wydatki bieżące na programy, projekty lub zadania finansowane z udziałem środków, o których mowa w art. 5 ust. 1 pkt 2 i 3 ustawy	195 939,70	167 112,08	225 671,87	216 650,83	277 882,77	73 068,15	0,00	0,00
12.3.1	w tym finansowane środkami określonymi w art. 5 ust. 1 pkt 2 ustawy	166 636,79	142 045,27	191 821,09	184 153,20	256 928,71	73 068,15	0,00	0,00
12.3.2	Wydatki bieżące na realizację programu, projektu lub zadania wynikające wyłącznie z zawartych umów z podmiotem dysponującym środkami, o których mowa w art. 5 ust. 1 pkt 2 ustawy	166 636,79	142 045,27	191 821,09	184 153,20	256 928,77	73 068,15	0,00	0,00
12.4	Wydatki majątkowe na programy, projekty lub zadania finansowane z udziałem środków, o których mowa w art. 5 ust. 1 pkt 2 i 3 ustawy	5 220 528,01	4 775 110,25	7 790 292,74	7 593 834,67	1 852 045,00	0,00	0,00	0,00
12.4.1	w tym finansowane środkami określonymi w art. 5 ust. 1 pkt 2 ustawy	2 581 309,81	2 546 541,87	5 446 418,00	4 790 587,89	1 852 045,00	0,00	0,00	0,00
12.4.2	Wydatki majątkowe na realizację programu, projektu lub zadania wynikające wyłącznie z zawartych umów z podmiotem dysponującym środkami, o których mowa w art. 5 ust. 1 pkt 2 ustawy	2 581 309,81	2 546 541,87	5 446 418,00	4 790 587,89	1 852 045,00	0,00	0,00	0,00
13	Kwoty dotyczące przejęcia i spłaty zobowiązań po samodzielnych publicznych zakładach opieki zdrowotnej oraz pokrycia ujemnego wyniku	x	x	x	x	x	x	x	x
13.1	Kwota zobowiązań wynikających z przejęcia przez jednostkę samorządu terytorialnego zobowiązań po likwidowanych i przekształcanych samodzielnych zakładach opieki zdrowotnej	0,00	0,00	0,00	0,00	0,00	0,00	0,00	0,00
13.2	Dochody budżetowe z tytułu dotacji celowej z budżetu państwa, o której mowa w art. 196 ustawy z dnia 15 kwietnia 2011 r. o działalności leczniczej (Dz.U. Nr 112, poz. 654, z późn. zm.)	0,00	0,00	0,00	0,00	0,00	0,00	0,00	0,00
13.3	Wysokość zobowiązań podlegających umorzeniu, o którym mowa w art. 190 ustawy o działalności leczniczej	0,00	0,00	0,00	0,00	0,00	0,00	0,00	0,00
13.4	Wydatki na spłatę przejętych zobowiązań samodzielnego publicznego zakładu opieki zdrowotnej przekształconego na zasadach określonych w przepisach o działalności leczniczej	0,00	0,00	0,00	0,00	0,00	0,00	0,00	0,00
13.5	Wydatki na spłatę przejętych zobowiązań samodzielnego publicznego zakładu opieki zdrowotnej likwidowanego na zasadach określonych w przepisach o działalności leczniczej	0,00	0,00	0,00	0,00	0,00	0,00	0,00	0,00
13.6	Wydatki na spłatę zobowiązań samodzielnego publicznego zakładu opieki zdrowotnej przejętych do końca 2011 r. na podstawie przepisów o zakładach opieki zdrowotnej	0,00	0,00	0,00	0,00	0,00	0,00	0,00	0,00
13.7	Wydatki bieżące na pokrycie ujemnego wyniku finansowego samodzielnego publicznego zakładu opieki zdrowotnej	0,00	0,00	0,00	0,00	0,00	0,00	0,00	0,00
14	Dane uzupełniające o dług i jego spłacie	x	x	x	x	x	x	x	x
14.1	Spłaty rat kapitałowych oraz wykup papierów wartościowych, o których mowa w pkt 5.1., wynikające wyłącznie z tytułu zobowiązań już zaciągniętych	368 763,00	680 745,62	612 186,00	612 184,44	2 906 771,00	675 001,00	596 863,00	692 654,00
14.2	Kwota długu, którego planowana spłata dokonana się z wydatków budżetu	0,00	0,00	0,00	0,00	0,00	0,00	0,00	0,00
14.3	Wydatki zmniejszające dług, w tym:	0,00	0,00	0,00	0,00	0,00	0,00	0,00	0,00
14.3.1	spłata zobowiązań wymagalnych z lat poprzednich, innych niż w pkt 14.3.3	0,00	0,00	0,00	0,00	0,00	0,00	0,00	0,00
14.3.2	związane z umowami zaliczanymi do tytułów dłużnych wliczanych w państwowy dług publiczny	0,00	0,00	0,00	0,00	0,00	0,00	0,00	0,00
14.3.3	wypłaty z tytułu wymagalnych poręczeń i gwarancji	0,00	0,00	0,00	0,00	0,00	0,00	0,00	0,00
14.4	Wynik operacji niekasowych wpływających na kwotę długu (m.in. umorzenia, różnice kursowe)	0,00	0,00	0,00	0,00	0,00	0,00	0,00	0,00

Załącznik NR 1 do uchwały Nr XXIV/222/2013 Rady Miejskiej w Pakości z dnia 27 czerwca 2013r. zmieniającej uchwałę w sprawie uchwalenia Wieloletniej Prognozy Finansowej Gminy Pakość na lata 2013-2029

Lp.	Wyszczególnienie	2017	2018	2019	2020	2021	2022	2023	2024
1	Dochody ogółem	28 110 276,00	28 673 676,00	29 248 346,00	29 744 509,00	29 744 509,00	29 744 509,00	29 744 509,00	29 744 509,00
1.1	Dochody bieżące, w tym:	28 110 276,00	28 673 676,00	29 248 346,00	29 744 509,00	29 744 509,00	29 744 509,00	29 744 509,00	29 744 509,00
1.1.1	dochody z tytułu udziału we wpływach z podatku dochodowego od osób fizycznych	6 455 284,00	6 584 390,00	6 850 399,00	6 987 407,00	6 850 399,00	6 850 399,00	6 850 399,00	6 850 399,00
1.1.2	dochody z tytułu udziału we wpływach z podatku dochodowego od osób prawnych	572 332,21	578 055,00	583 836,00	589 674,00	589 674,00	589 674,00	589 674,00	589 674,00
1.1.3	podatki i opłaty, w tym:	9 625 939,00	9 818 458,00	10 014 827,00	10 215 123,00	10 215 123,00	10 215 123,00	10 215 123,00	10 215 123,00
1.1.3.1	z podatku od nieruchomości	6 682 244,00	6 815 889,00	6 952 207,00	7 091 251,00	7 091 251,00	7 091 251,00	7 091 251,00	7 091 251,00
1.1.4	z subwencji ogólnej	6 200 627,00	6 324 639,00	6 451 132,00	6 580 155,00	6 580 155,00	6 580 155,00	6 580 155,00	6 580 155,00
1.1.5	z tytułu dotacji i środków przeznaczonych na cele bieżące	4 263 807,00	4 349 083,00	4 436 065,00	4 436 065,00	4 436 065,00	4 436 065,00	4 436 065,00	4 436 065,00
1.2	Dochody majątkowe, w tym:	0,00	0,00	0,00	0,00	0,00	0,00	0,00	0,00
1.2.1	ze sprzedaży majątku	0,00	0,00	0,00	0,00	0,00	0,00	0,00	0,00
1.2.2	z tytułu dotacji oraz środków przeznaczonych na inwestycje	0,00	0,00	0,00	0,00	0,00	0,00	0,00	0,00
2	Wydatki ogółem	27 050 255,00	26 549 968,00	26 750 116,00	26 953 295,00	27 157 180,00	27 362 775,00	27 578 587,00	27 797 548,00
2.1	Wydatki bieżące, w tym:	26 346 632,00	26 543 654,00	26 743 549,00	26 950 481,00	27 157 180,00	27 362 775,00	27 578 587,00	27 797 548,00
2.1.1	z tytułu poręczeń i gwarancji, w tym:	0,00	0,00	0,00	0,00	0,00	0,00	0,00	0,00
2.1.1.1	gwarancje i poręczenia podlegające wyłączeniu z limitów spłaty zobowiązań określonych w art. 243 ust. 3 pkt 2 ustawy z dnia 27 sierpnia 2009 r. o finansach publicznych (Dz. U. Nr 157, poz. 1240, z późn. zm.) lub art. 169 ust. 3 pkt 2 ustawy z dnia 30 czerwca 2005 r. o finansach publicznych (Dz. U. Nr 249, poz. 2104, z późn. zm)	0,00	0,00	0,00	0,00	0,00	0,00	0,00	0,00
2.1.2	na spłatę przejętych zobowiązań samodzielnego publicznego zakładu opieki zdrowotnej przekształconego na zasadach określonych w przepisach o działalności leczniczej, w wysokości w jakiej nie podlegają sfinansowaniu dotacją z budżetu państwa)	0,00	0,00	0,00	0,00	0,00	0,00	0,00	0,00
2.1.3	wydatki na obsługę długu, w tym:	541 618,00	480 170,00	419 022,00	358 292,00	295 629,00	232 010,00	175 916,00	120 252,00
2.1.3.1	odsetki i dyskonto określone w art. 243 ust. 1 ustawy lub art. 169 ust. 1 ufp z 2005 r..	541 618,00	480 170,00	419 022,00	358 292,00	295 629,00	232 010,00	175 916,00	120 252,00
2.2	Wydatki majątkowe	703 623,00	6 314,00	6 567,00	2 814,00	0,00	0,00	0,00	0,00
3	Wynik budżetu	1 060 021,00	2 123 708,00	2 498 230,00	2 791 214,00	2 587 329,00	2 381 734,00	2 165 922,00	1 946 961,00
4	Przychody budżetu	759 209,00	815 127,00	890 085,00	890 089,00	808 930,00	772 818,00	774 082,00	739 809,00
4.1	Nadwyżka budżetowa z lat ubiegłych, w tym:	759 209,00	815 127,00	890 085,00	890 089,00	808 930,00	772 818,00	774 082,00	739 809,00
4.1.1	na pokrycie deficytu budżetu	0,00	0,00	0,00	0,00	0,00	0,00	0,00	0,00
4.2	Wolne środki, o których mowa w art. 217 ust.2 pkt 6 ustawy, w tym:	0,00	0,00	0,00	0,00	0,00	0,00	0,00	0,00
4.2.1	na pokrycie deficytu budżetu	0,00	0,00	0,00	0,00	0,00	0,00	0,00	0,00
4.3	Kredyty, pożyczki, emisja papierów wartościowych, w tym:	0,00	0,00	0,00	0,00	0,00	0,00	0,00	0,00
4.3.1	na pokrycie deficytu budżetu	0,00	0,00	0,00	0,00	0,00	0,00	0,00	0,00
4.4	Inne przychody niezwiązane z zaciąganiem długu, w tym:	0,00	0,00	0,00	0,00	0,00	0,00	0,00	0,00
4.4.1	na pokrycie deficytu budżetu	0,00	0,00	0,00	0,00	0,00	0,00	0,00	0,00
5	Rozchody budżetu	1 819 230,00	2 938 835,00	3 388 315,00	3 681 303,00	3 396 259,00	3 154 552,00	2 940 004,00	2 686 770,00
5.1	Spłaty rat kapitałowych kredytów i pożyczek oraz wykup papierów wartościowych, w tym:	759 209,00	815 127,00	890 085,00	890 089,00	808 930,00	772 818,00	774 082,00	739 809,00
5.1.1	łączna kwota przypadających na dany rok kwot wyłączeń określonych w: art. 243 ust. 3 pkt 1 ustawy (lub art. 169 ust. 3 pkt 1 ufp z 2005 r.), art. 121a ustawy z dnia 27 sierpnia 2009 r. – Przepisy wprowadzające ustawę o finansach publicznych (Dz. U. Nr 157, poz. 1241, z późn. zm.) oraz art. 36 ustawy z dnia 7 grudnia 2012 r. o zmianie niektórych ustaw związanych z realizacją ustawy budżetowej (Dz.U. poz. 1456), w tym:	0,00	0,00	0,00	0,00	0,00	0,00	0,00	0,00
5.1.1.1	kwota przypadających na dany rok kwot wyłączeń określonych w art. 243 ust. 3 pkt 1 ustawy lub art. 169 ust. 3 pkt 1 ufp z 2005 r.	0,00	0,00	0,00	0,00	0,00	0,00	0,00	0,00
5.2	Inne rozchody niezwiązane ze spłatą długu	1 060 021,00	2 123 708,00	2 498 230,00	2 791 214,00	2 587 329,00	2 381 734,00	2 165 922,00	1 946 961,00
6	Kwota długu	7 209 037,00	6 393 910,00	5 503 825,00	4 613 736,00	3 804 806,00	3 031 988,00	2 257 906,00	1 518 097,00
6.1	Łączna kwota wyłączeń z ograniczeń długu określonych w art. 170 ust. 3 ufp z 2005 r. oraz w art. 36 ustawy o zmianie niektórych ustaw związanych z realizacją ustawy budżetowej, w tym:	0,00	0,00	0,00	0,00	0,00	0,00	0,00	0,00
6.1.1	kwota wyłączeń z ograniczeń długu określonych w art. 170 ust. 3 ufp z 2005 r.	0,00	0,00	0,00	0,00	0,00	0,00	0,00	0,00
6.2	Wskaźnik zadłużenia do dochodów ogółem określony w art. 170 ufp z 2005 r., bez uwzględnienia wyłączeń określonych w pkt 6.1.	25,65%	22,30%	18,82%	15,51%	12,79%	10,19%	7,59%	5,10%
6.3	Wskaźnik zadłużenia do dochodów ogółem, o którym mowa w art. 170 ufp z 2005 r., po uwzględnieniu wyłączeń określonych w pkt 6.1.	25,65%	22,30%	18,82%	15,51%	12,79%	10,19%	7,59%	5,10%

Załącznik NR 1 do uchwały Nr XXIV/222/2013 Rady Miejskiej w Pakości z dnia 27 czerwca 2013r. zmieniającej uchwałę w sprawie uchwalenia Wieloletniej Prognozy Finansowej Gminy Pakość na lata 2013-2029

Lp.	Wyszczególnienie	2017	2018	2019	2020	2021	2022	2023	2024
7	Kwota zobowiązań wynikających z przejęcia przez jednostkę samorządu terytorialnego zobowiązań po likwidowanych i przekształcanych jednostkach zaliczanych do sektora finansów publicznych	0,00	0,00	0,00	0,00	0,00	0,00	0,00	0,00
8	Relacja zrównoważenia wydatków bieżących, o której mowa w art. 242 ustawy	x	x	x	x	x	x	x	x
8.1	Różnica między dochodami bieżącymi a wydatkami bieżącymi	1 763 644,00	2 130 022,00	2 504 797,00	2 794 028,00	2 587 329,00	2 381 734,00	2 165 922,00	1 946 961,00
8.2	Różnica między dochodami bieżącymi, powiększonymi o nadwyżkę budżetową określoną w pkt 4.1. i wolne środki określone w pkt 4.2. a wydatkami bieżącymi, pomniejszonym o wydatki określone w pkt 2.1.2.	2 522 853,00	2 945 149,00	3 394 882,00	3 684 117,00	3 396 259,00	3 154 552,00	2 940 004,00	2 686 770,00
9	Wskaźnik spłaty zobowiązań	x	x	x	x	x	x	x	x
9.1	Wskaźnik planowanej łącznej kwoty spłaty zobowiązań, o której mowa w art. 169 ust. 1 ufp z 2005 r. do dochodów ogółem, bez uwzględnienia wyłączeń określonych w pkt 5.1.1.	4,63%	4,52%	4,48%	4,20%	3,71%	3,38%	3,19%	2,89%
9.2	Wskaźnik planowanej łącznej kwoty spłaty zobowiązań, o której mowa w art. 169 ust. 1 ufp z 2005 r. do dochodów ogółem, po uwzględnieniu wyłączeń przypadających na dany rok określonych w pkt 5.1.1.	4,63%	4,52%	4,48%	4,20%	3,71%	3,38%	3,19%	2,89%
9.3	Wskaźnik planowanej łącznej kwoty spłaty zobowiązań, o której mowa w art. 243 ust. 1 ustawy do dochodów ogółem, bez uwzględnienia zobowiązań związku współtworzonego przez jednostkę samorządu terytorialnego i bez uwzględniania wyłączeń przypadających na dany rok określonych w pkt 5.1.1.	4,63%	4,52%	4,48%	4,20%	3,71%	3,38%	3,19%	2,89%
9.4	Wskaźnik planowanej łącznej kwoty spłaty zobowiązań, o której mowa w art. 243 ust. 1 ustawy do dochodów ogółem, bez uwzględnienia zobowiązań związku współtworzonego przez jednostkę samorządu terytorialnego, po uwzględnieniu wyłączeń przypadających na dany rok określonych w pkt 5.1.1.	4,63%	4,52%	4,48%	4,20%	3,71%	3,38%	3,19%	2,89%
9.5	Kwota zobowiązań związku współtworzonego przez jednostkę samorządu terytorialnego przypadających do spłaty w danym roku budżetowym, podlegająca doliczeniu zgodnie z art. 244 ustawy	0,00	0,00	0,00	0,00	0,00	0,00	0,00	0,00
9.6	Wskaźnik planowanej łącznej kwoty spłaty zobowiązań, o której mowa w art. 243 ust. 1 ustawy do dochodów ogółem, po uwzględnieniu zobowiązań związku współtworzonego przez jednostkę samorządu terytorialnego oraz po uwzględnieniu wyłączeń przypadających na dany rok określonych w pkt 5.1.1.	4,63%	4,52%	4,48%	4,20%	3,71%	3,38%	3,19%	2,89%
9.6.1	Wskaźnik jednoroczny (prawa strona wzoru z art. 243)	6,27%	7,43%	8,56%	9,39%	8,70%	8,01%	7,28%	6,55%
9.7	Dopuszczalny wskaźnik spłaty zobowiązań określony w art. 243 ustawy, po uwzględnieniu wyłączeń określonych w art. 36 ustawy z dnia 7 grudnia 2012 r. o zmianie niektórych ustaw związanych z realizacją ustawy budżetowej, obliczony w oparciu o plan 3 kwartałów roku poprzedzającego rok budżetowy	7,13%	6,24%	6,66%	7,42%	8,46%	8,88%	8,70%	8,00%
9.7.1	Dopuszczalny wskaźnik spłaty zobowiązań określony w art. 243 ustawy, po uwzględnieniu wyłączeń określonych w art. 36 ustawy z dnia 7 grudnia 2012 r. o zmianie niektórych ustaw związanych z realizacją ustawy budżetowej, obliczony w oparciu o wykonanie roku poprzedzającego rok budżetowy	7,13%	6,24%	6,66%	7,42%	8,46%	8,88%	8,70%	8,00%
9.8	Informacja o spełnieniu wskaźnika spłaty zobowiązań określonego w art. 243 ustawy, po uwzględnieniu zobowiązań związku współtworzonego przez jednostkę samorządu terytorialnego oraz po uwzględnieniu wyłączeń określonych w pkt 5.1.1., obliczonego w oparciu o plan 3 kwartałów roku poprzedzającego rok budżetowy	Spełniona	Spełniona	Spełniona	Spełniona	Spełniona	Spełniona	Spełniona	Spełniona
9.8.1	Informacja o spełnieniu wskaźnika spłaty zobowiązań określonego w art. 243 ustawy, po uwzględnieniu zobowiązań związku współtworzonego przez jednostkę samorządu terytorialnego oraz po uwzględnieniu wyłączeń określonych w pkt 5.1.1., obliczonego w oparciu o wykonanie roku poprzedzającego rok budżetowy	Spełniona	Spełniona	Spełniona	Spełniona	Spełniona	Spełniona	Spełniona	Spełniona
10	Przeznaczenie prognozowanej nadwyżki budżetowej, w tym na:	1 060 021,00	2 123 708,00	2 498 230,00	2 791 214,00	2 587 329,00	2 381 734,00	2 165 922,00	1 946 961,00
10.1	Splaty kredytów, pożyczek i wykup papierów wartościowych	759 209,00	815 127,00	890 085,00	890 089,00	808 930,00	772 818,00	774 082,00	739 809,00
11	Informacje uzupełniające o wybranych rodzajach wydatków budżetowych	x	x	x	x	x	x	x	x
11.1	Wydatki bieżące na wynagrodzenia i składki od nich naliczane	13 350 708,00	13 484 215,00	13 619 057,00	13 755 247,00	13 755 247,00	13 755 247,00	13 755 247,00	13 755 247,00
11.2	Wydatki związane z funkcjonowaniem organów jednostki samorządu terytorialnego	3 966 434,00	4 085 427,00	4 207 990,00	4 334 229,00	4 464 256,00	4 598 184,00	4 736 129,00	4 878 213,00
11.3	Wydatki objęte limitem art. 226 ust. 3 ustawy, z tego:	703 623,00	6 314,00	6 567,00	2 814,00	0,00	0,00	0,00	0,00
11.3.1	bieżące	0,00	0,00	0,00	0,00	0,00	0,00	0,00	0,00
11.3.2	majątkowe	703 623,00	6 314,00	6 567,00	2 814,00	0,00	0,00	0,00	0,00
11.4	Wydatki inwestycyjne kontynuowane	703 623,00	0,00	0,00	0,00	0,00	0,00	0,00	0,00
11.5	Nowe wydatki inwestycyjne	0,00	0,00	0,00	0,00	0,00	0,00	0,00	0,00
11.6	Wydatki majątkowe w formie dotacji	0,00	0,00	0,00	0,00	0,00	0,00	0,00	0,00

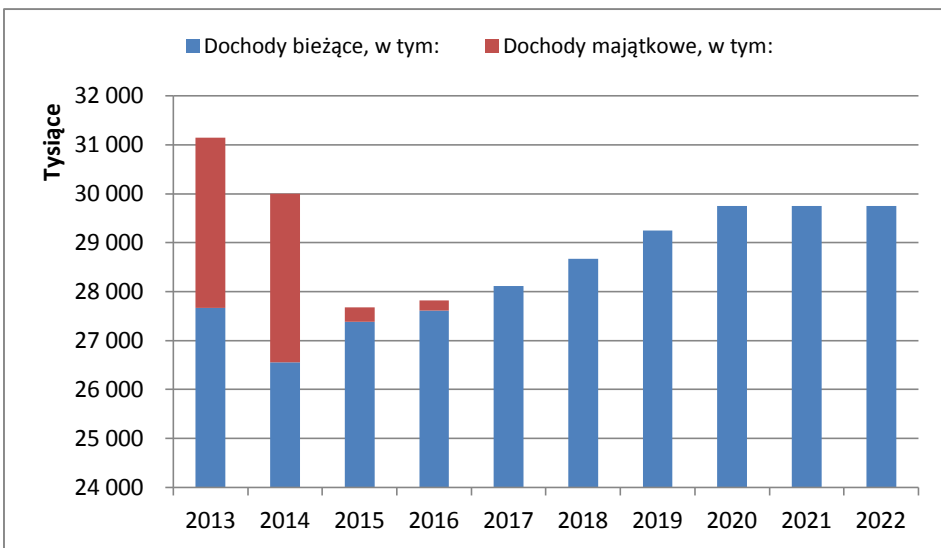
Lp.	Wyszczególnienie	2017	2018	2019	2020	2021	2022	2023	2024
12	Finansowanie programów, projektów lub zadań realizowanych z udziałem środków, o których mowa w art. 5 ust. 1 pkt 2 i 3 ustawy	x	x	x	x	x	x	x	x
12.1	Dochody bieżące na programy, projekty lub zadania finansowane z udziałem środków, o których mowa w art. 5 ust. 1 pkt 2 i 3 ustawy, w tym:	0,00	0,00	0,00	0,00	0,00	0,00	0,00	0,00
12.1.1	środki określone w art. 5 ust. 1 pkt 2 ustawy, w tym:	0,00	0,00	0,00	0,00	0,00	0,00	0,00	0,00
12.1.1.1	środki określone w art. 5 ust. 1 pkt 2 ustawy wynikające wyłącznie z zawartych umów na realizację programu, projektu lub zadania	0,00	0,00	0,00	0,00	0,00	0,00	0,00	0,00
12.2	Dochody majątkowe na programy, projekty lub zadania finansowane z udziałem środków, o których mowa w art. 5 ust. 1 pkt 2 i 3 ustawy, w tym:	0,00	0,00	0,00	0,00	0,00	0,00	0,00	0,00
12.2.1	środki określone w art. 5 ust. 1 pkt 2 ustawy, w tym:	0,00	0,00	0,00	0,00	0,00	0,00	0,00	0,00
12.2.1.1	środki określone w art. 5 ust. 1 pkt 2 ustawy wynikające wyłącznie z zawartych umów na realizację programu, projektu lub zadania	0,00	0,00	0,00	0,00	0,00	0,00	0,00	0,00
12.3	Wydatki bieżące na programy, projekty lub zadania finansowane z udziałem środków, o których mowa w art. 5 ust. 1 pkt 2 i 3 ustawy	0,00	0,00	0,00	0,00	0,00	0,00	0,00	0,00
12.3.1	w tym finansowane środkami określonymi w art. 5 ust. 1 pkt 2 ustawy	0,00	0,00	0,00	0,00	0,00	0,00	0,00	0,00
12.3.2	Wydatki bieżące na realizację programu, projektu lub zadania wynikające wyłącznie z zawartych umów z podmiotem dysponującym środkami, o których mowa w art. 5 ust. 1 pkt 2 ustawy	0,00	0,00	0,00	0,00	0,00	0,00	0,00	0,00
12.4	Wydatki majątkowe na programy, projekty lub zadania finansowane z udziałem środków, o których mowa w art. 5 ust. 1 pkt 2 i 3 ustawy	0,00	0,00	0,00	0,00	0,00	0,00	0,00	0,00
12.4.1	w tym finansowane środkami określonymi w art. 5 ust. 1 pkt 2 ustawy	0,00	0,00	0,00	0,00	0,00	0,00	0,00	0,00
12.4.2	Wydatki majątkowe na realizację programu, projektu lub zadania wynikające wyłącznie z zawartych umów z podmiotem dysponującym środkami, o których mowa w art. 5 ust. 1 pkt 2 ustawy	0,00	0,00	0,00	0,00	0,00	0,00	0,00	0,00
13	Kwoty dotyczące przejęcia i spłaty zobowiązań po samodzielnych publicznych zakładach opieki zdrowotnej oraz pokrycia ujemnego wyniku	x	x	x	x	x	x	x	x
13.1	Kwota zobowiązań wynikających z przejęcia przez jednostkę samorządu terytorialnego zobowiązań po likwidowanych i przekształcanych samodzielnych zakładach opieki zdrowotnej	0,00	0,00	0,00	0,00	0,00	0,00	0,00	0,00
13.2	Dochody budżetowe z tytułu dotacji celowej z budżetu państwa, o której mowa w art. 196 ustawy z dnia 15 kwietnia 2011 r. o działalności leczniczej (Dz.U. Nr 112, poz. 654, z późn. zm.)	0,00	0,00	0,00	0,00	0,00	0,00	0,00	0,00
13.3	Wysokość zobowiązań podlegających umorzeniu, o którym mowa w art. 190 ustawy o działalności leczniczej	0,00	0,00	0,00	0,00	0,00	0,00	0,00	0,00
13.4	Wydatki na spłatę przejętych zobowiązań samodzielnego publicznego zakładu opieki zdrowotnej przekształconego na zasadach określonych w przepisach o działalności leczniczej	0,00	0,00	0,00	0,00	0,00	0,00	0,00	0,00
13.5	Wydatki na spłatę przejętych zobowiązań samodzielnego publicznego zakładu opieki zdrowotnej likwidowanego na zasadach określonych w przepisach o działalności leczniczej	0,00	0,00	0,00	0,00	0,00	0,00	0,00	0,00
13.6	Wydatki na spłatę zobowiązań samodzielnego publicznego zakładu opieki zdrowotnej przejętych do końca 2011 r. na podstawie przepisów o zakładach opieki zdrowotnej	0,00	0,00	0,00	0,00	0,00	0,00	0,00	0,00
13.7	Wydatki bieżące na pokrycie ujemnego wyniku finansowego samodzielnego publicznego zakładu opieki zdrowotnej	0,00	0,00	0,00	0,00	0,00	0,00	0,00	0,00
14	Dane uzupełniające o dług i jego spłacie	x	x	x	x	x	x	x	x
14.1	Spłaty rat kapitałowych oraz wykup papierów wartościowych, o których mowa w pkt. 5.1., wynikające wyłącznie z tytułu zobowiązań już zaciągniętych	627 322,00	627 322,00	627 322,00	627 322,00	627 314,00	562 473,00	551 210,00	551 210,00
14.2	Kwota długu, którego planowana spłata dokonana się z wydatków budżetu	0,00	0,00	0,00	0,00	0,00	0,00	0,00	0,00
14.3	Wydatki zmniejszające dług, w tym:	0,00	0,00	0,00	0,00	0,00	0,00	0,00	0,00
14.3.1	spłata zobowiązań wymagalnych z lat poprzednich, innych niż w pkt 14.3.3	0,00	0,00	0,00	0,00	0,00	0,00	0,00	0,00
14.3.2	związane z umowami zaliczanymi do tytułów dłużnych wliczanych w państwowy dług publiczny	0,00	0,00	0,00	0,00	0,00	0,00	0,00	0,00
14.3.3	wyплаты z tytułu wymagalnych poręczeń i gwarancji	0,00	0,00	0,00	0,00	0,00	0,00	0,00	0,00
14.4	Wynik operacji niekasowych wpływających na kwotę długu (m.in. umorzenia, różnice kursowe)	0,00	0,00	0,00	0,00	0,00	0,00	0,00	0,00

Lp.	Wyszczególnienie	2025	2026	2027	2028	2029
1	Dochody ogółem	29 744 509,00	29 744 509,00	29 744 509,00	29 744 509,00	29 746 160,00
1.1	Dochody bieżące, w tym:	29 744 509,00	29 744 509,00	29 744 509,00	29 744 509,00	29 746 160,00
1.1.1	dochody z tytułu udziału we wpływach z podatku dochodowego od osób fizycznych	6 850 399,00	6 850 399,00	6 850 399,00	6 850 399,00	6 850 399,00
1.1.2	dochody z tytułu udziału we wpływach z podatku dochodowego od osób prawnych	589 674,00	589 674,00	589 674,00	589 674,00	589 674,00
1.1.3	podatki i opłaty, w tym:	10 215 123,00	10 215 123,00	10 215 123,00	10 215 123,00	10 215 123,00
1.1.3.1	z podatku od nieruchomości	7 091 251,00	7 091 251,00	7 091 251,00	7 091 251,00	7 091 251,00
1.1.4	z subwencji ogólnej	6 580 155,00	6 580 155,00	6 580 155,00	6 580 155,00	6 580 155,00
1.1.5	z tytułu dotacji i środków przeznaczonych na cele bieżące	4 436 065,00	4 436 065,00	4 436 065,00	4 436 065,00	4 436 065,00
1.2	Dochody majątkowe, w tym:	0,00	0,00	0,00	0,00	0,00
1.2.1	ze sprzedaży majątku	0,00	0,00	0,00	0,00	0,00
1.2.2	z tytułu dotacji oraz środków przeznaczonych na inwestycje	0,00	0,00	0,00	0,00	0,00
2	Wydatki ogółem	28 023 583,00	27 989 263,00	28 256 150,00	28 525 946,00	28 809 175,00
2.1	Wydatki bieżące, w tym:	28 023 583,00	27 989 263,00	28 256 150,00	28 525 946,00	28 809 175,00
2.1.1	z tytułu poręczeń i gwarancji, w tym:	0,00	0,00	0,00	0,00	0,00
2.1.1.1	gwarancje i poręczenia podlegające wyłączeniu z limitów spłaty zobowiązań określonych w art. 243 ust. 3 pkt 2 ustawy z dnia 27 sierpnia 2009 r. o finansach publicznych (Dz. U. Nr 157, poz. 1240, z późn. zm.) lub art. 169 ust. 3 pkt 2 ustawy z dnia 30 czerwca 2005 r. o finansach publicznych (Dz. U. Nr 249, poz. 2104, z późn. zm)	0,00	0,00	0,00	0,00	0,00
2.1.2	na spłatę przejętych zobowiązań samodzielnego publicznego zakładu opieki zdrowotnej przekształconego na zasadach określonych w przepisach o działalności leczniczej, w wysokości w jakiej nie podlegają sfinansowaniu dotacją z budżetu państwa)	0,00	0,00	0,00	0,00	0,00
2.1.3	wydatki na obsługę długu, w tym:	68 916,00	34 596,00	21 338,00	8 188,00	3 990,00
2.1.3.1	odsetki i dyskonto określone w art. 243 ust. 1 ustawy lub art. 169 ust. 1 ufp z 2005 r..	68 916,00	34 596,00	21 338,00	8 188,00	3 990,00
2.2	Wydatki majątkowe	0,00	0,00	0,00	0,00	0,00
3	Wynik budżetu	1 720 926,00	1 755 246,00	1 488 359,00	1 218 563,00	936 985,00
4	Przychody budżetu	611 391,00	226 667,00	226 667,00	226 667,00	226 705,00
4.1	Nadwyżka budżetowa z lat ubiegłych, w tym:	611 391,00	226 667,00	226 667,00	226 667,00	226 705,00
4.1.1	na pokrycie deficytu budżetu	0,00	0,00	0,00	0,00	0,00
4.2	Wolne środki, o których mowa w art. 217 ust.2 pkt 6 ustawy, w tym:	0,00	0,00	0,00	0,00	0,00
4.2.1	na pokrycie deficytu budżetu	0,00	0,00	0,00	0,00	0,00
4.3	Kredyty, pożyczki, emisja papierów wartościowych, w tym:	0,00	0,00	0,00	0,00	0,00
4.3.1	na pokrycie deficytu budżetu	0,00	0,00	0,00	0,00	0,00
4.4	Inne przychody niezwiązane z zaciąganiem długu, w tym:	0,00	0,00	0,00	0,00	0,00
4.4.1	na pokrycie deficytu budżetu	0,00	0,00	0,00	0,00	0,00
5	Rozchody budżetu	2 332 317,00	1 981 913,00	1 715 026,00	1 445 230,00	1 163 690,00
5.1	Spłaty rat kapitałowych kredytów i pożyczek oraz wykup papierów wartościowych, w tym:	611 391,00	226 667,00	226 667,00	226 667,00	226 705,00
5.1.1	łączna kwota przypadających na dany rok kwot wyłączeń określonych w: art. 243 ust. 3 pkt 1 ustawy (lub art. 169 ust. 3 pkt 1 ufp z 2005 r.), art. 121a ustawy z dnia 27 sierpnia 2009 r. – Przepisy wprowadzające ustawę o finansach publicznych (Dz. U. Nr 157, poz. 1241, z późn. zm.) oraz art. 36 ustawy z dnia 7 grudnia 2012 r. o zmianie niektórych ustaw związanych z realizacją ustawy budżetowej (Dz.U. poz. 1456), w tym:	0,00	0,00	0,00	0,00	0,00
5.1.1.1	kwota przypadających na dany rok kwot wyłączeń określonych w art. 243 ust. 3 pkt 1 ustawy lub art. 169 ust. 3 pkt 1 ufp z 2005 r.	0,00	0,00	0,00	0,00	0,00
5.2	Inne rozchody niezwiązane ze spłatą długu	1 720 926,00	1 755 246,00	1 488 359,00	1 218 563,00	936 985,00
6	Kwota długu	906 706,00	680 039,00	453 372,00	226 705,00	0,00
6.1	Łączna kwota wyłączeń z ograniczeń długu określonych w art. 170 ust. 3 ufp z 2005 r. oraz w art. 36 ustawy o zmianie niektórych ustaw związanych z realizacją ustawy budżetowej, w tym:	0,00	0,00	0,00	0,00	0,00
6.1.1	kwota wyłączeń z ograniczeń długu określonych w art. 170 ust. 3 ufp z 2005 r.	0,00	0,00	0,00	0,00	0,00
6.2	Wskaźnik zadłużenia do dochodów ogółem określony w art. 170 ufp z 2005 r., bez uwzględnienia wyłączeń określonych w pkt 6.1.	3,05%	2,29%	1,52%	0,76%	0,00%
6.3	Wskaźnik zadłużenia do dochodów ogółem, o którym mowa w art. 170 ufp z 2005 r., po uwzględnieniu wyłączeń określonych w pkt 6.1.	3,05%	2,29%	1,52%	0,76%	0,00%

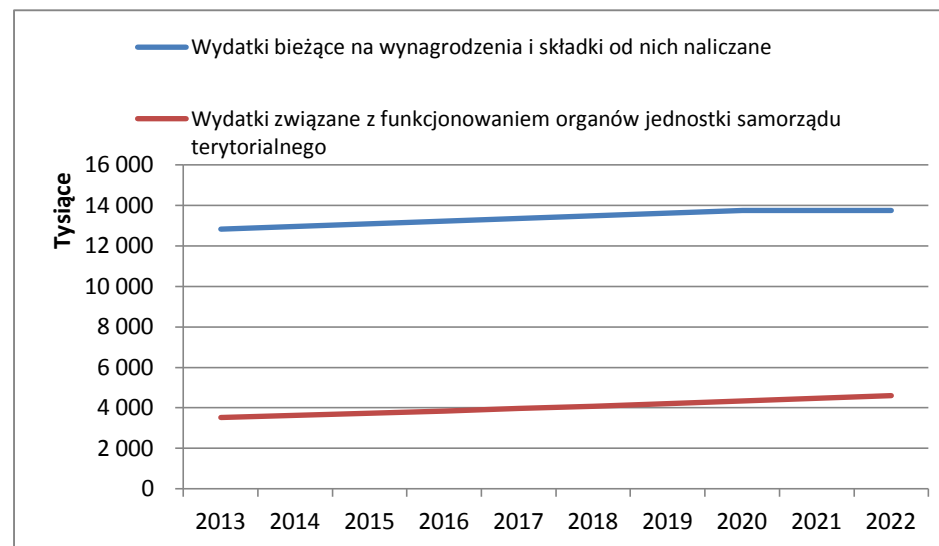
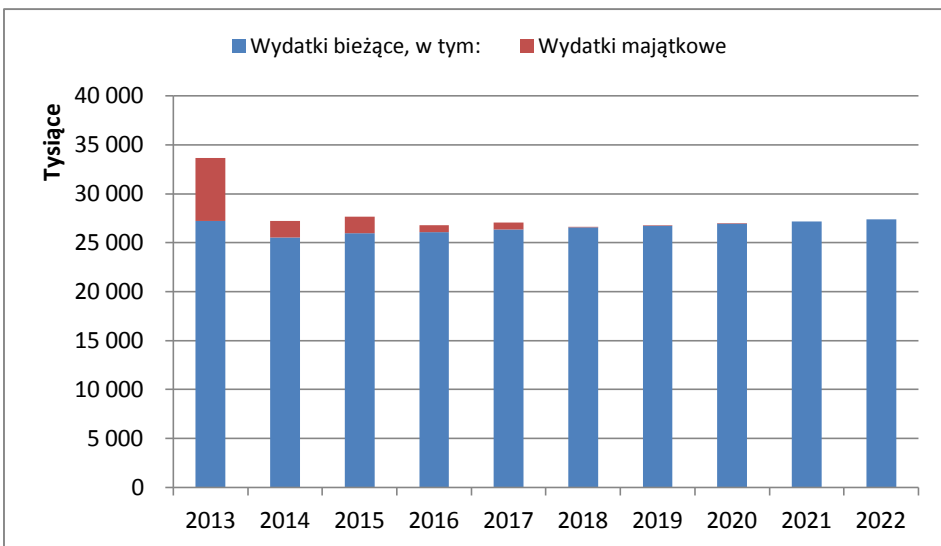
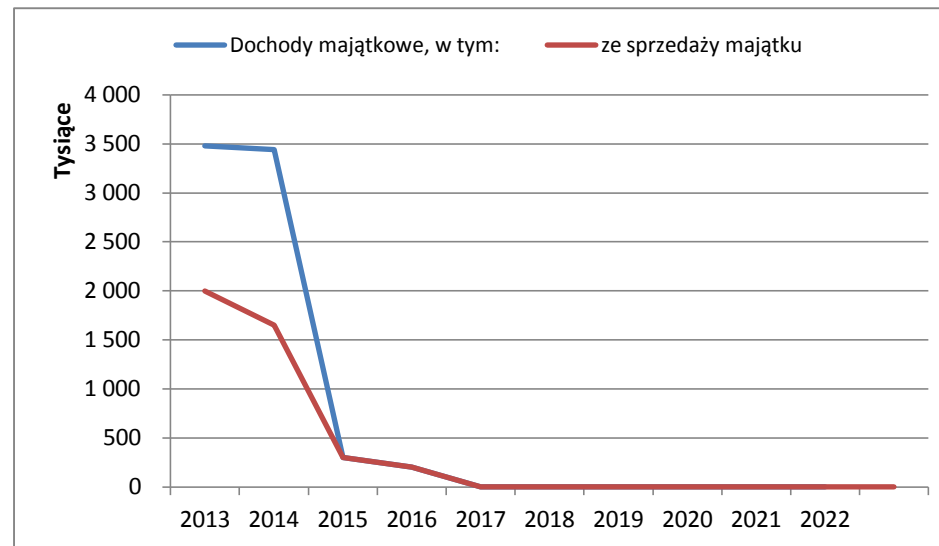
Lp.	Wyszczególnienie	2025	2026	2027	2028	2029
7	Kwota zobowiązań wynikających z przejęcia przez jednostkę samorządu terytorialnego zobowiązań po likwidowanych i przekształcanych jednostkach zaliczanych do sektora finansów publicznych	0,00	0,00	0,00	0,00	0,00
8	Relacja zrównoważenia wydatków bieżących, o której mowa w art. 242 ustawy	x	x	x	x	x
8.1	Różnica między dochodami bieżącymi a wydatkami bieżącymi	1 720 926,00	1 755 246,00	1 488 359,00	1 218 563,00	936 985,00
8.2	Różnica między dochodami bieżącymi, powiększonymi o nadwyżkę budżetową określoną w pkt 4.1. i wolne środki określone w pkt 4.2. a wydatkami bieżącymi, pomniejszonym o wydatki określone w pkt 2.1.2.	2 332 317,00	1 981 913,00	1 715 026,00	1 445 230,00	1 163 690,00
9	Wskaźnik spłaty zobowiązań	x	x	x	x	x
9.1	Wskaźnik planowanej łącznej kwoty spłaty zobowiązań, o której mowa w art. 169 ust. 1 ufp z 2005 r. do dochodów ogółem, bez uwzględnienia wyłączeń określonych w pkt 5.1.1.	2,29%	0,88%	0,83%	0,79%	0,78%
9.2	Wskaźnik planowanej łącznej kwoty spłaty zobowiązań, o której mowa w art. 169 ust. 1 ufp z 2005 r. do dochodów ogółem, po uwzględnieniu wyłączeń przypadających na dany rok określonych w pkt 5.1.1.	2,29%	0,88%	0,83%	0,79%	0,78%
9.3	Wskaźnik planowanej łącznej kwoty spłaty zobowiązań, o której mowa w art. 243 ust. 1 ustawy do dochodów ogółem, bez uwzględnienia zobowiązań związku współtworzonego przez jednostkę samorządu terytorialnego i bez uwzględniania wyłączeń przypadających na dany rok określonych w pkt 5.1.1.	2,29%	0,88%	0,83%	0,79%	0,78%
9.4	Wskaźnik planowanej łącznej kwoty spłaty zobowiązań, o której mowa w art. 243 ust. 1 ustawy do dochodów ogółem, bez uwzględnienia zobowiązań związku współtworzonego przez jednostkę samorządu terytorialnego, po uwzględnieniu wyłączeń przypadających na dany rok określonych w pkt 5.1.1.	2,29%	0,88%	0,83%	0,79%	0,78%
9.5	Kwota zobowiązań związku współtworzonego przez jednostkę samorządu terytorialnego przypadających do spłaty w danym roku budżetowym, podlegająca doliczeniu zgodnie z art. 244 ustawy	0,00	0,00	0,00	0,00	0,00
9.6	Wskaźnik planowanej łącznej kwoty spłaty zobowiązań, o której mowa w art. 243 ust. 1 ustawy do dochodów ogółem, po uwzględnieniu zobowiązań związku współtworzonego przez jednostkę samorządu terytorialnego oraz po uwzględnieniu wyłączeń przypadających na dany rok określonych w pkt 5.1.1.	2,29%	0,88%	0,83%	0,79%	0,78%
9.6.1	Wskaźnik jednoroczny (prawa strona wzoru z art. 243)	5,79%	5,90%	5,00%	4,10%	3,15%
9.7	Dopuszczalny wskaźnik spłaty zobowiązań określony w art. 243 ustawy, po uwzględnieniu wyłączeń określonych w art. 36 ustawy z dnia 7 grudnia 2012 r. o zmianie niektórych ustaw związanych z realizacją ustawy budżetowej, obliczony w oparciu o plan 3 kwartałów roku poprzedzającego rok budżetowy	7,28%	6,54%	6,08%	5,56%	5,00%
9.7.1	Dopuszczalny wskaźnik spłaty zobowiązań określony w art. 243 ustawy, po uwzględnieniu wyłączeń określonych w art. 36 ustawy z dnia 7 grudnia 2012 r. o zmianie niektórych ustaw związanych z realizacją ustawy budżetowej, obliczony w oparciu o wykonanie roku poprzedzającego rok budżetowy	7,28%	6,54%	6,08%	5,56%	5,00%
9.8	Informacja o spełnieniu wskaźnika spłaty zobowiązań określonego w art. 243 ustawy, po uwzględnieniu zobowiązań związku współtworzonego przez jednostkę samorządu terytorialnego oraz po uwzględnieniu wyłączeń określonych w pkt 5.1.1., obliczonego w oparciu o plan 3 kwartałów roku poprzedzającego rok budżetowy	Spełniona	Spełniona	Spełniona	Spełniona	Spełniona
9.8.1	Informacja o spełnieniu wskaźnika spłaty zobowiązań określonego w art. 243 ustawy, po uwzględnieniu zobowiązań związku współtworzonego przez jednostkę samorządu terytorialnego oraz po uwzględnieniu wyłączeń określonych w pkt 5.1.1., obliczonego w oparciu o wykonanie roku poprzedzającego rok budżetowy	Spełniona	Spełniona	Spełniona	Spełniona	Spełniona
10	Przeznaczenie prognozowanej nadwyżki budżetowej, w tym na:	1 720 926,00	1 755 246,00	1 488 359,00	1 218 563,00	936 985,00
10.1	Splaty kredytów, pożyczek i wykup papierów wartościowych	611 391,00	226 667,00	226 667,00	226 667,00	226 705,00
11	Informacje uzupełniające o wybranych rodzajach wydatków budżetowych	x	x	x	x	x
11.1	Wydatki bieżące na wynagrodzenia i składki od nich naliczane	13 755 247,00	13 755 247,00	13 755 247,00	13 755 247,00	13 755 247,00
11.2	Wydatki związane z funkcjonowaniem organów jednostki samorządu terytorialnego	5 024 560,00	5 175 296,00	5 330 555,00	5 490 472,00	5 655 186,00
11.3	Wydatki objęte limitem art. 226 ust. 3 ustawy, z tego:	0,00	0,00	0,00	0,00	0,00
11.3.1	bieżące	0,00	0,00	0,00	0,00	0,00
11.3.2	majątkowe	0,00	0,00	0,00	0,00	0,00
11.4	Wydatki inwestycyjne kontynuowane	0,00	0,00	0,00	0,00	0,00
11.5	Nowe wydatki inwestycyjne	0,00	0,00	0,00	0,00	0,00
11.6	Wydatki majątkowe w formie dotacji	0,00	0,00	0,00	0,00	0,00

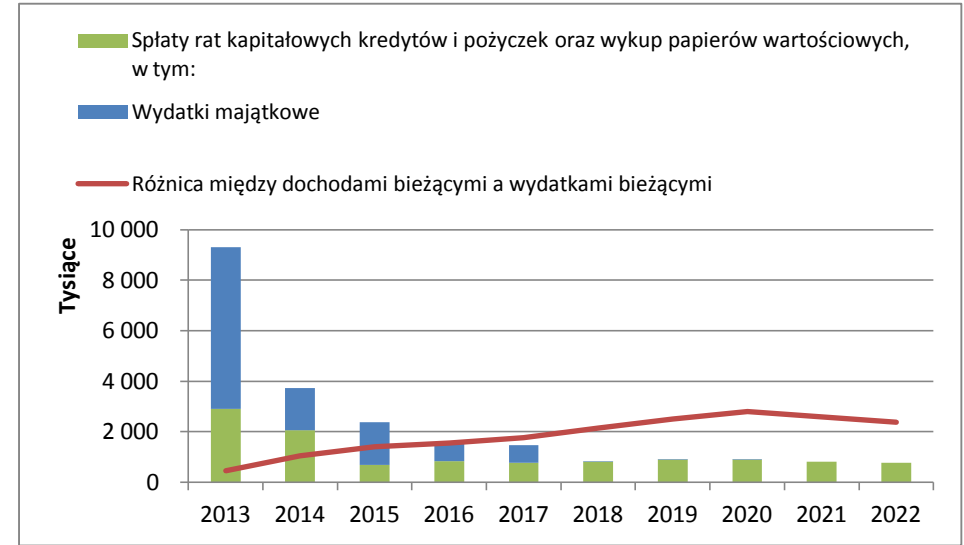
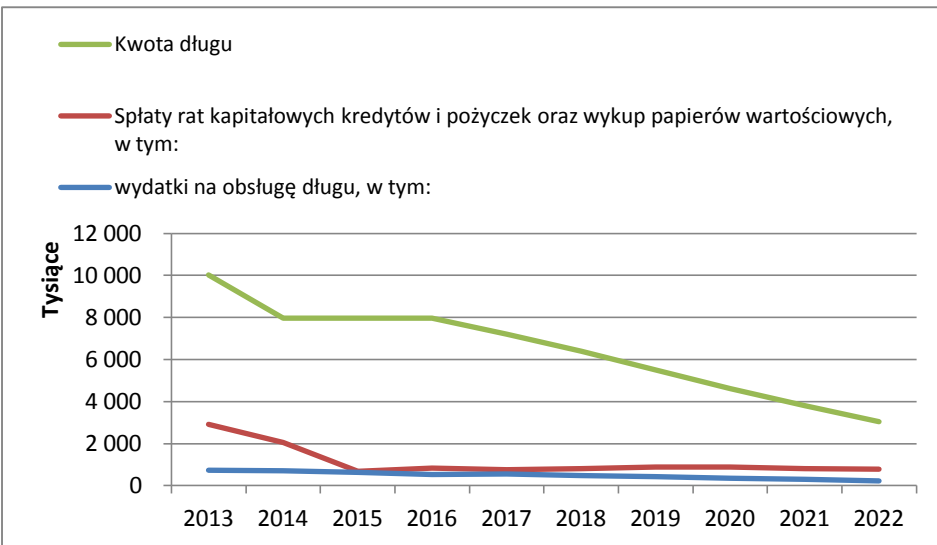
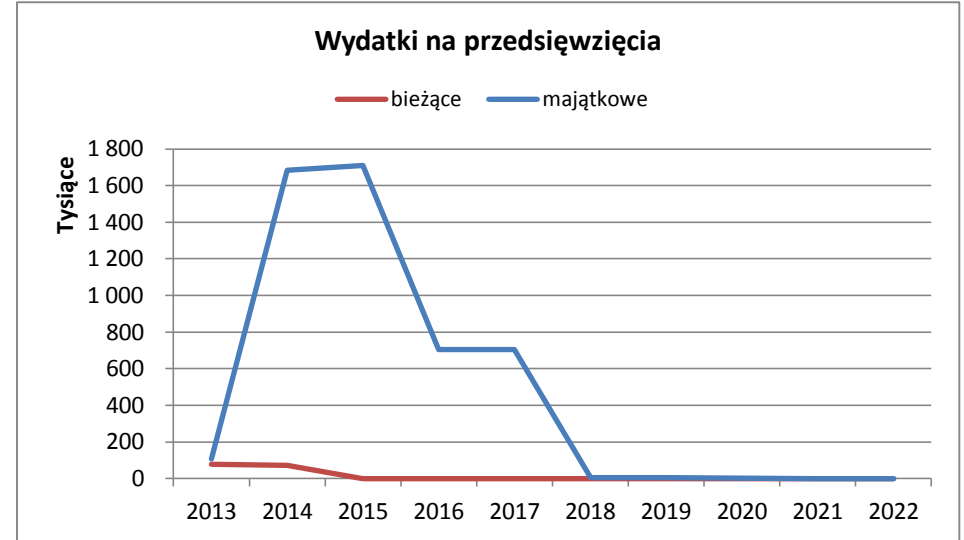
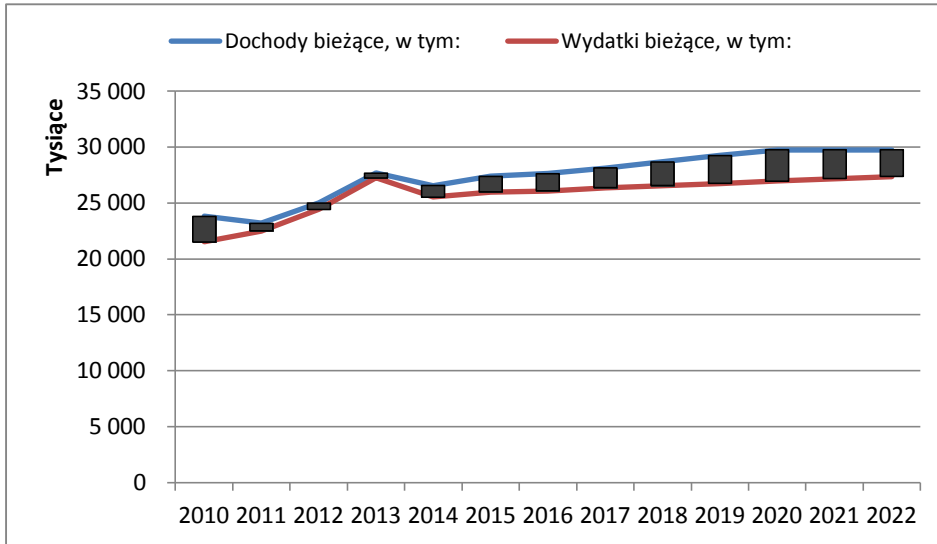
Lp.	Wyszczególnienie	2025	2026	2027	2028	2029
12	Finansowanie programów, projektów lub zadań realizowanych z udziałem środków, o których mowa w art. 5 ust. 1 pkt 2 i 3 ustawy	x	x	x	x	x
12.1	Dochody bieżące na programy, projekty lub zadania finansowane z udziałem środków, o których mowa w art. 5 ust. 1 pkt 2 i 3 ustawy, w tym:	0,00	0,00	0,00	0,00	0,00
12.1.1	środki określone w art. 5 ust. 1 pkt 2 ustawy, w tym:	0,00	0,00	0,00	0,00	0,00
12.1.1.1	środki określone w art. 5 ust. 1 pkt 2 ustawy wynikające wyłącznie z zawartych umów na realizację programu, projektu lub zadania	0,00	0,00	0,00	0,00	0,00
12.2	Dochody majątkowe na programy, projekty lub zadania finansowane z udziałem środków, o których mowa w art. 5 ust. 1 pkt 2 i 3 ustawy, w tym:	0,00	0,00	0,00	0,00	0,00
12.2.1	środki określone w art. 5 ust. 1 pkt 2 ustawy, w tym:	0,00	0,00	0,00	0,00	0,00
12.2.1.1	środki określone w art. 5 ust. 1 pkt 2 ustawy wynikające wyłącznie z zawartych umów na realizację programu, projektu lub zadania	0,00	0,00	0,00	0,00	0,00
12.3	Wydatki bieżące na programy, projekty lub zadania finansowane z udziałem środków, o których mowa w art. 5 ust. 1 pkt 2 i 3 ustawy	0,00	0,00	0,00	0,00	0,00
12.3.1	w tym finansowane środkami określonymi w art. 5 ust. 1 pkt 2 ustawy	0,00	0,00	0,00	0,00	0,00
12.3.2	Wydatki bieżące na realizację programu, projektu lub zadania wynikające wyłącznie z zawartych umów z podmiotem dysponującym środkami, o których mowa w art. 5 ust. 1 pkt 2 ustawy	0,00	0,00	0,00	0,00	0,00
12.4	Wydatki majątkowe na programy, projekty lub zadania finansowane z udziałem środków, o których mowa w art. 5 ust. 1 pkt 2 i 3 ustawy	0,00	0,00	0,00	0,00	0,00
12.4.1	w tym finansowane środkami określonymi w art. 5 ust. 1 pkt 2 ustawy	0,00	0,00	0,00	0,00	0,00
12.4.2	Wydatki majątkowe na realizację programu, projektu lub zadania wynikające wyłącznie z zawartych umów z podmiotem dysponującym środkami, o których mowa w art. 5 ust. 1 pkt 2 ustawy	0,00	0,00	0,00	0,00	0,00
13	Kwoty dotyczące przejęcia i spłaty zobowiązań po samodzielnych publicznych zakładach opieki zdrowotnej oraz pokrycia ujemnego wyniku	x	x	x	x	x
13.1	Kwota zobowiązań wynikających z przejęcia przez jednostkę samorządu terytorialnego zobowiązań po likwidowanych i przekształcanych samodzielnych zakładach opieki zdrowotnej	0,00	0,00	0,00	0,00	0,00
13.2	Dochody budżetowe z tytułu dotacji celowej z budżetu państwa, o której mowa w art. 196 ustawy z dnia 15 kwietnia 2011 r. o działalności leczniczej (Dz.U. Nr 112, poz. 654, z późn. zm.)	0,00	0,00	0,00	0,00	0,00
13.3	Wysokość zobowiązań podlegających umorzeniu, o którym mowa w art. 190 ustawy o działalności leczniczej	0,00	0,00	0,00	0,00	0,00
13.4	Wydatki na spłatę przejętych zobowiązań samodzielnego publicznego zakładu opieki zdrowotnej przekształconego na zasadach określonych w przepisach o działalności leczniczej	0,00	0,00	0,00	0,00	0,00
13.5	Wydatki na spłatę przejętych zobowiązań samodzielnego publicznego zakładu opieki zdrowotnej likwidowanego na zasadach określonych w przepisach o działalności leczniczej	0,00	0,00	0,00	0,00	0,00
13.6	Wydatki na spłatę zobowiązań samodzielnego publicznego zakładu opieki zdrowotnej przejętych do końca 2011 r. na podstawie przepisów o zakładach opieki zdrowotnej	0,00	0,00	0,00	0,00	0,00
13.7	Wydatki bieżące na pokrycie ujemnego wyniku finansowego samodzielnego publicznego zakładu opieki zdrowotnej	0,00	0,00	0,00	0,00	0,00
14	Dane uzupełniające o dług i jego spłacie	x	x	x	x	x
14.1	Spłaty rat kapitałowych oraz wykup papierów wartościowych, o których mowa w pkt. 5.1., wynikające wyłącznie z tytułu zobowiązań już zaciągniętych	422 794,00	95 791,00	95 791,00	95 791,00	95 823,00
14.2	Kwota długu, którego planowana spłata dokona się z wydatków budżetu	0,00	0,00	0,00	0,00	0,00
14.3	Wydatki zmniejszające dług, w tym:	0,00	0,00	0,00	0,00	0,00
14.3.1	spłata zobowiązań wymagalnych z lat poprzednich, innych niż w pkt 14.3.3	0,00	0,00	0,00	0,00	0,00
14.3.2	związane z umowami zaliczanymi do tytułów dłużnych wliczanych w państwowy dług publiczny	0,00	0,00	0,00	0,00	0,00
14.3.3	wypłaty z tytułu wymagalnych poręczeń i gwarancji	0,00	0,00	0,00	0,00	0,00
14.4	Wynik operacji niekasowych wpływających na kwotę długu (m.in. umorzenia, różnice kursowe)	0,00	0,00	0,00	0,00	0,00

Analiza graficzna danych z WPF



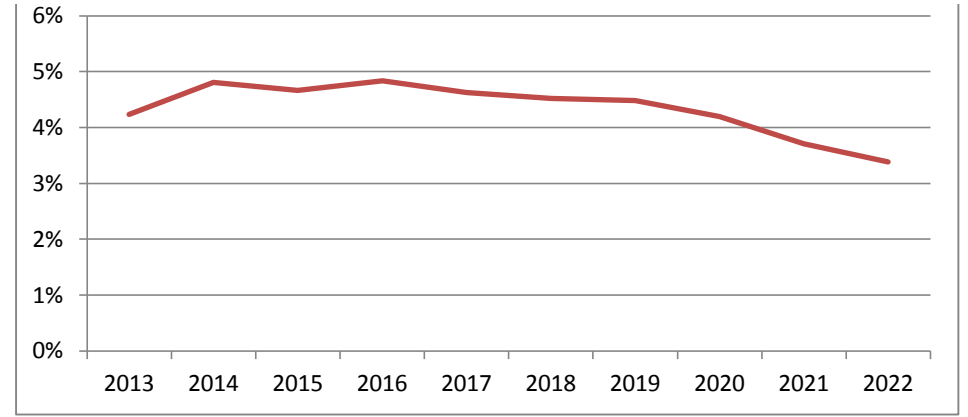
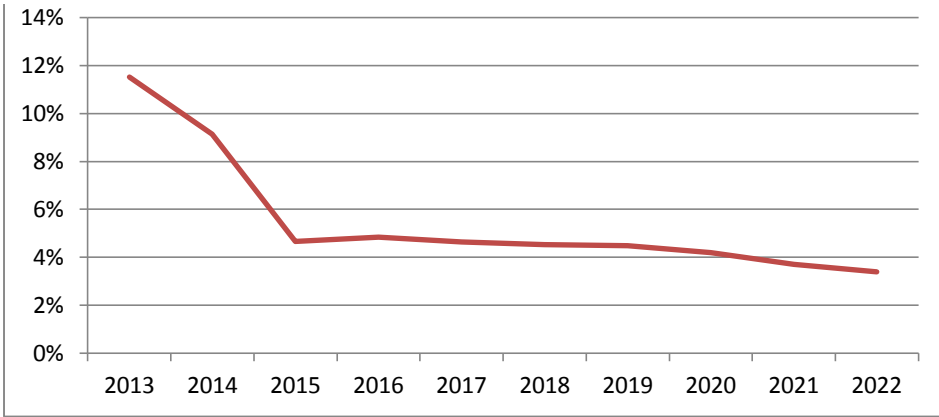
PAKOŚĆ - WPF za lata 2013 - 2029 - Nr Uchwały JST:/2013

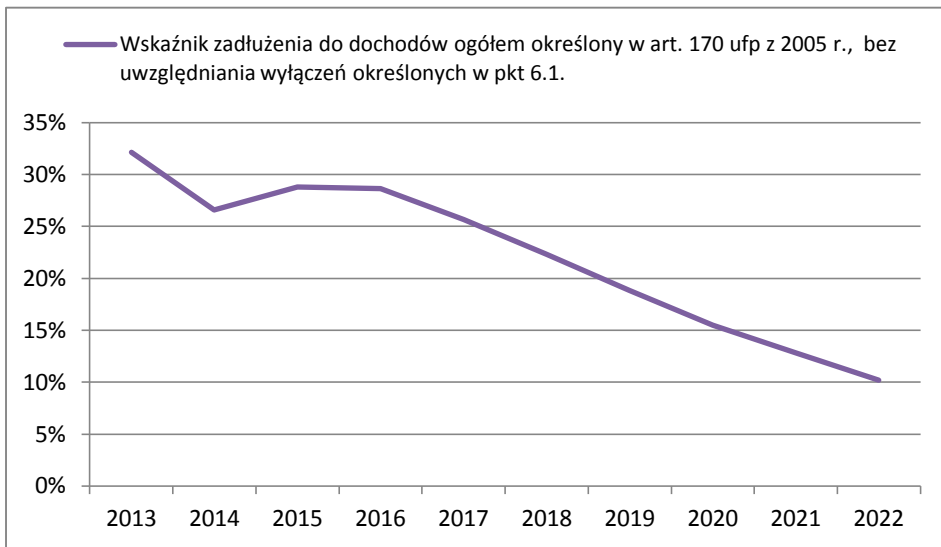




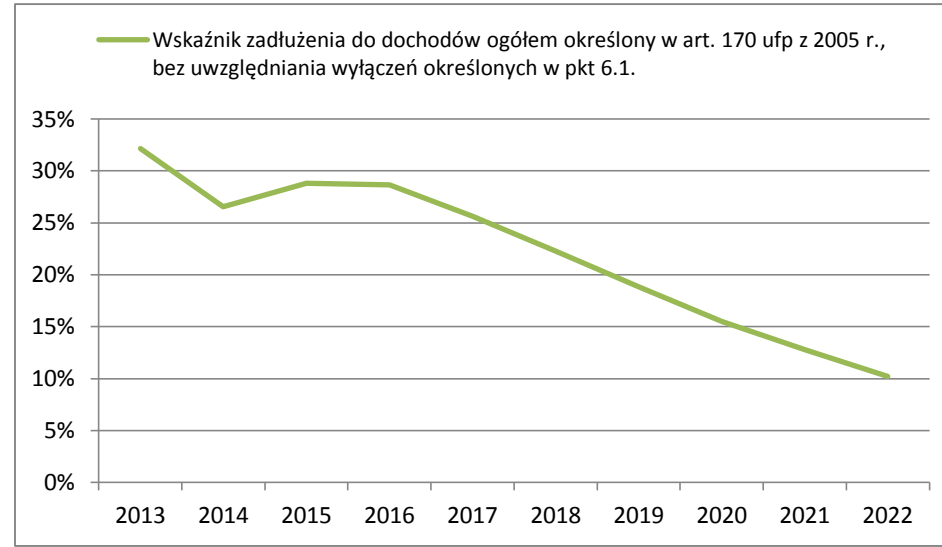
— Wskaźnik planowanej łącznej kwoty spłaty zobowiązań, o której mowa w art. 169 ust. 1 ufp z 2005 r. do dochodów ogółem, bez uwzględnienia wyłączeń określonych w pkt 5.1.1.

— Wskaźnik planowanej łącznej kwoty spłaty zobowiązań, o której mowa w art. 169 ust. 1 ufp z 2005 r. do dochodów ogółem, po uwzględnieniu wyłączeń przypadających na dany rok określonych w pkt 5.1.1.

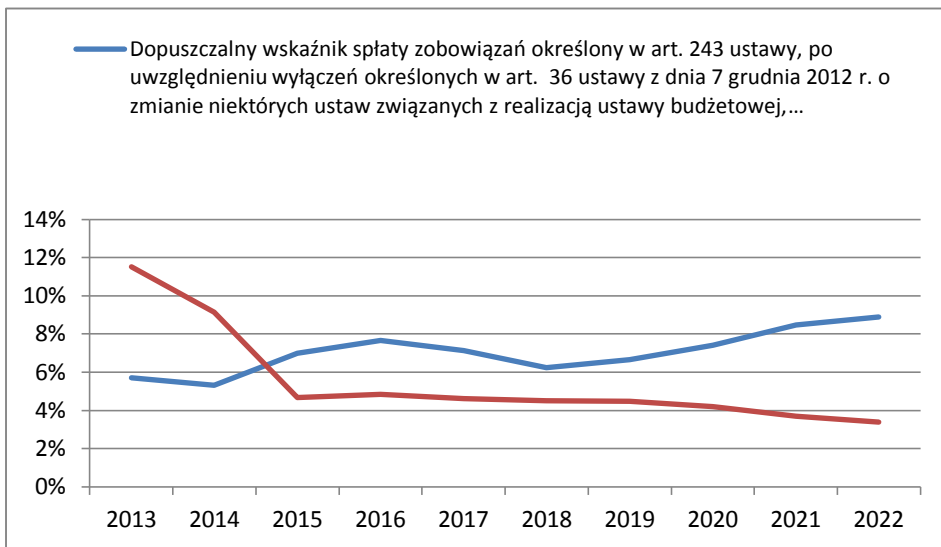




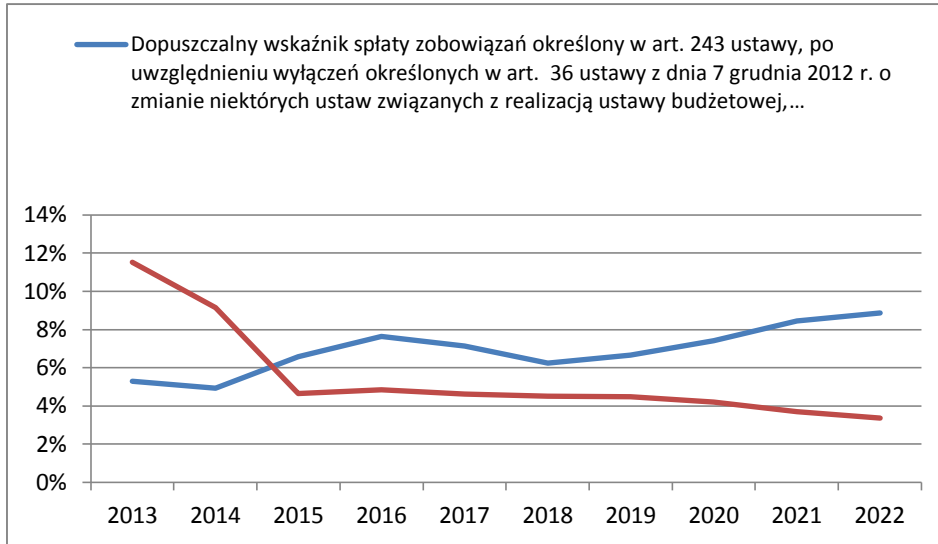
Rysunek z wskaźnikiem planistycznym



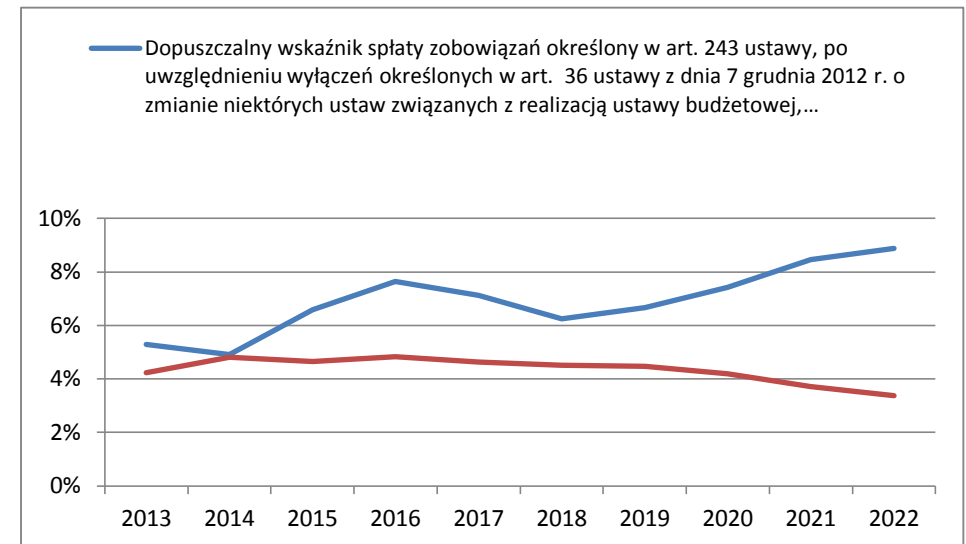
Rysunek z wskaźnikiem planistycznym



Rysunek z wskaźnikiem wg wykonania



Rysunek z wskaźnikiem wg wykonania



Lp.	Formuła	Wyszczególnienie	Wykonanie 2010	Wykonanie 2011	Plan kw. 2012 ³	Wykonanie 2012	2013	2014	2015	2016	2017
1	[1.1]+[1.2]	Dochody ogółem	27 496 794,14	24 168 398,12	32 544 234,50	32 405 878,10	31 149 176,20	29 997 959,00	27 681 268,00	27 817 744,00	28 110 276,00
1.1		Dochody bieżące, w tym:	23 804 137,00	23 187 369,73	25 728 530,50	24 995 880,93	27 667 856,20	26 555 314,00	27 381 268,00	27 617 744,00	28 110 276,00
1.1.1		dochody z tytułu udziału we wpływach z podatku dochodowego od osób fizycznych	3 438 750,00	3 892 756,00	4 377 777,00	4 256 276,00	5 963 685,00	6 082 958,00	6 204 617,00	6 328 710,00	6 455 284,00
1.1.2		dochody z tytułu udziału we wpływach z podatku dochodowego od osób prawnych	827 730,00	395 903,27	869 000,00	539 695,79	550 000,00	555 500,00	561 055,00	566 665,55	572 332,21
1.1.3		podatki i opłaty, w tym:	7 037 114,98	7 351 110,13	8 199 337,00	7 622 629,40	8 922 634,00	9 070 737,00	9 252 152,00	9 437 195,00	9 625 939,00
1.1.3.1		z podatku od nieruchomości	5 203 902,33	5 291 503,68	5 785 944,00	5 417 935,24	6 173 361,00	6 296 828,00	6 422 764,00	6 551 220,00	6 682 244,00
1.1.4		z subwencji ogólnej	5 025 784,00	5 350 970,00	5 627 457,00	5 723 208,00	5 723 259,00	5 842 989,00	5 959 849,00	6 079 046,00	6 200 627,00
1.1.5		z tytułu dotacji i środków przeznaczonych na cele bieżące	4 302 405,09	4 420 086,18	4 547 560,50	4 928 953,04	4 469 247,20	4 017 880,00	4 098 238,00	4 180 203,00	4 263 807,00
1.2		Dochody majątkowe, w tym:	3 692 657,14	981 028,39	6 815 704,00	7 409 997,17	3 481 320,00	3 442 645,00	300 000,00	200 000,00	0,00
1.2.1		ze sprzedaży majątku	159 791,13	269 934,64	652 288,00	392 737,03	2 000 000,00	1 650 000,00	300 000,00	200 000,00	0,00
1.2.2		z tytułu dotacji oraz środków przeznaczonych na inwestycje	3 531 405,11	696 168,15	5 893 416,00	7 006 461,62	1 181 320,00	492 645,00	0,00	0,00	0,00
2	[2.1]+[2.2]	Wydatki ogółem	30 203 978,45	29 973 391,58	36 079 283,24	34 730 301,23	33 642 629,20	27 207 399,00	27 681 268,00	26 775 817,00	27 050 255,00
2.1		Wydatki bieżące, w tym:	21 505 405,83	22 498 616,59	25 014 336,50	24 426 418,93	27 229 334,20	25 524 690,00	25 972 769,00	26 069 976,00	26 346 632,00
2.1.1		z tytułu poręczeń i gwarancji, w tym:	0,00	0,00	0,00	0,00	0,00	0,00	0,00	0,00	0,00
2.1.1.1		gwarancje i poręczenia podlegające wyłączeniu z limitów spłaty zobowiązań określonych w art. 243 ust. 3 pkt 2 ustawy z dnia 27 sierpnia 2009 r. o finansach publicznych (Dz. U. Nr 157, poz. 1240, z późn. zm.) lub art. 169 ust. 3 pkt 2 ustawy z dnia 30 czerwca 2005 r. o finansach publicznych (Dz. U. Nr 249, poz. 2104, z późn. zm)	0,00	0,00	0,00	0,00	0,00	0,00	0,00	0,00	0,00
2.1.2		na spłatę przejętych zobowiązań samodzielnego publicznego zakładu opieki zdrowotnej przekształconego na zasadach określonych w przepisach o działalności leczniczej, w wysokości w jakiej nie podlegają sfinansowaniu dotacją z budżetu państwa)	x	x	x	x	0,00	0,00	0,00	0,00	0,00
2.1.3		wydatki na obsługę długu, w tym:	82 917,32	227 108,09	592 041,00	421 242,81	736 064,00	694 700,00	620 114,00	520 875,00	541 618,00
2.1.3.1		odsetki i dyskonto określone w art. 243 ust. 1 ustawy lub art. 169 ust. 1 ufp z 2005 r. ...	82 917,32	152 731,42	542 041,00	416 242,81	683 064,00	694 700,00	620 114,00	520 875,00	541 618,00
2.2		Wydatki majątkowe	8 698 572,62	7 474 774,99	11 064 946,74	10 303 882,30	6 413 295,00	1 682 709,00	1 708 499,00	705 841,00	703 623,00
3	[1]-[2]	Wynik budżetu	-2 707 184,31	-5 804 993,46	-3 535 048,74	-2 324 423,13	-2 493 453,00	2 790 560,00	0,00	1 041 927,00	1 060 021,00
4	[4.1]+[4.2]+[4.3]+[4.4]	Przychody budżetu	6 369 495,31	7 589 840,98	4 551 973,74	4 550 318,82	5 400 224,00	0,00	671 019,00	824 541,00	759 209,00
4.1		Nadwyżka budżetowa z lat ubiegłych, w tym:	2 878 651,31	171 467,00	1 016 925,00	1 016 925,90	0,00	0,00	0,00	0,00	759 209,00
4.1.1		na pokrycie deficytu budżetu	1 907 576,88	0,00	0,00	0,00	0,00	0,00	0,00	0,00	0,00
4.2		Wolne środki, o których mowa w art. 217 ust.2 pkt 6 ustawy, w tym:	868 000,00	3 092 080,72	87 176,00	87 176,00	1 613 711,00	0,00	0,00	0,00	0,00
4.2.1		na pokrycie deficytu budżetu	0,00	1 624 295,90	87 176,00	87 176,00	48 046,00	0,00	0,00	0,00	0,00
4.3		Kredyty, pożyczki, emisja papierów wartościowych, w tym:	2 622 844,00	4 296 293,26	3 447 872,74	3 446 216,92	3 786 513,00	0,00	671 019,00	824 541,00	0,00
4.3.1		na pokrycie deficytu budżetu	2 622 844,00	4 296 293,26	3 447 872,74	3 446 216,92	2 445 407,00	0,00	0,00	0,00	0,00
4.4		Inne przychody niezwiązane z zaciąganiem długu, w tym:	0,00	30 000,00	0,00	0,00	0,00	0,00	0,00	0,00	0,00
4.4.1		na pokrycie deficytu budżetu	0,00	0,00	0,00	0,00	0,00	0,00	0,00	0,00	0,00
5	[5.1]+[5.2]	Rozchody budżetu	1 296 963,00	680 745,62	1 016 925,00	612 184,44	2 906 771,00	2 790 560,00	671 019,00	1 866 468,00	1 819 230,00
5.1		Spłaty rat kapitałowych kredytów i pożyczek oraz wykup papierów wartościowych, w tym:	368 763,00	680 745,62	612 186,00	612 184,44	2 906 771,00	2 049 157,00	671 019,00	824 541,00	759 209,00
5.1.1		łącznie kwota przypadających na dany rok kwot wyłączeń określonych w: art. 243 ust. 3 pkt 1 ustawy (lub art. 169 ust. 3 pkt 1 ufp z 2005 r.), art. 121a ustawy z dnia 27 sierpnia 2009 r. - Przepisy wprowadzające ustawę o finansach publicznych (Dz. U. Nr 157, poz. 1241, z późn. zm.) oraz art. 36 ustawy z dnia 7 grudnia 2012 r. o zmianie niektórych ustaw związanych z realizacją ustawy budżetowej (Dz.U. poz. 1456), w tym:	0,00	0,00	0,00	0,00	2 271 508,00	1 300 000,00	0,00	0,00	0,00
5.1.1.1		kwota przypadających na dany rok kwot wyłączeń określonych w art. 243 ust. 3 pkt 1 ustawy lub art. 169 ust. 3 pkt 1 ufp z 2005 r.	0,00	0,00	0,00	0,00	2 271 508,00	1 300 000,00	0,00	0,00	0,00
5.2		Inne rozchody niezwiązane ze spłatą długu	928 200,00	0,00	404 739,00	0,00	0,00	741 403,00	0,00	1 041 927,00	1 060 021,00
6		Kwota długu	3 122 081,00	6 303 628,36	9 139 314,74	9 137 661,00	10 017 403,00	7 968 246,00	7 968 246,00	7 968 246,00	7 209 037,00
6.1		Łączna kwota wyłączeń z ograniczeń długu określonych w art. 170 ust. 3 ufp z 2005 r. oraz w art. 36 ustawy o zmianie niektórych ustaw związanych z realizacją ustawy budżetowej, w tym:	0,00	2 271 508,00	2 271 508,00	2 271 508,00	1 300 000,00	0,00	0,00	0,00	0,00
6.1.1		kwota wyłączeń z ograniczeń długu określonych w art. 170 ust. 3 ufp z 2005 r.	1 300 000,00	2 271 508,00	2 271 508,00	2 271 508,00	1 300 000,00	0,00	0,00	0,00	0,00
6.2	[6]/[1]	Wskaźnik zadłużenia do dochodów ogółem określony w art. 170 ufp z 2005 r., bez uwzględnienia wyłączeń określonych w pkt 6.1.	11,35%	26,08%	28,08%	28,20%	32,16%	26,56%	28,79%	28,64%	25,65%
6.3	[(6)-{6.1}]/[1]	Wskaźnik zadłużenia do dochodów ogółem, o którym mowa w art. 170 ufp z 2005 r., po uwzględnieniu wyłączeń określonych w pkt 6.1.	11,35%	16,68%	21,10%	21,19%	27,99%	26,56%	28,79%	28,64%	25,65%

Lp.	Formuła	Wyszczególnienie	Wykonanie 2010	Wykonanie 2011	Plan kw. 2012 ³	Wykonanie 2012	2013	2014	2015	2016	2017
7		Kwota zobowiązań wynikających z przejęcia przez jednostkę samorządu terytorialnego zobowiązań po likwidowanych i przekształcanych jednostkach zaliczanych do sektora finansów publicznych	0,00	0,00	0,00	0,00	0,00	0,00	0,00	0,00	0,00
8		Relacja zrównoważenia wydatków bieżących, o której mowa w art. 242 ustawy	x	x	x	x	x	x	x	x	x
8.1	[1.1]-[2.1]	Różnica między dochodami bieżącymi a wydatkami bieżącymi	2 298 731,17	688 753,14	714 194,00	569 462,00	438 522,00	1 030 624,00	1 408 499,00	1 547 768,00	1 763 644,00
8.2	[1.1]+[4.1]+[4.2]-([2.1]-[2.1.2])	Różnica między dochodami bieżącymi, powiększonymi o nadwyżkę budżetową określoną w pkt 4.1. i wolne środki określone w pkt 4.2. a wydatkami bieżącymi, pomniejszonym o wydatki określone w pkt 2.1.2.	6 045 382,48	3 952 300,86	1 818 295,00	1 673 563,90	2 052 233,00	1 030 624,00	1 408 499,00	1 547 768,00	2 522 853,00
9		Wskaźnik spłaty zobowiązań	x	x	x	x	x	x	x	x	x
9.1	((2.1.1)+[2.1.3.1]+[5.1])/[1]	Wskaźnik planowanej łącznej kwoty spłaty zobowiązań, o której mowa w art. 169 ust. 1 ufp z 2005 r. do dochodów ogółem, bez uwzględnienia wyłączeń określonych w pkt 5.1.1.	1,64%	3,45%	3,55%	3,17%	11,52%	9,15%	4,66%	4,84%	4,63%
9.2	((2.1.1)+[2.1.3.1]+[5.1]-[5.1.1])/[1]	Wskaźnik planowanej łącznej kwoty spłaty zobowiązań, o której mowa w art. 169 ust. 1 ufp z 2005 r. do dochodów ogółem, po uwzględnieniu wyłączeń przypadających na dany rok określonych w pkt 5.1.1.	1,64%	3,45%	3,55%	3,17%	4,23%	4,81%	4,66%	4,84%	4,63%
9.3	((2.1.1)+[2.1.3.1]+[5.1])/[1]	Wskaźnik planowanej łącznej kwoty spłaty zobowiązań, o której mowa w art. 243 ust. 1 ustawy do dochodów ogółem, bez uwzględnienia zobowiązań związku współtworzonego przez jednostkę samorządu terytorialnego i bez uwzględniania wyłączeń przypadających na dany rok określonych w pkt 5.1.1.	1,64%	3,45%	3,55%	3,17%	11,52%	9,15%	4,66%	4,84%	4,63%
9.4	((2.1.1)+[2.1.3.1]+[5.1]-[5.1.1])/[1]	Wskaźnik planowanej łącznej kwoty spłaty zobowiązań, o której mowa w art. 243 ust. 1 ustawy do dochodów ogółem, bez uwzględnienia zobowiązań związku współtworzonego przez jednostkę samorządu terytorialnego, po uwzględnieniu wyłączeń przypadających na dany rok określonych w pkt 5.1.1.	0,00%	0,00%	0,00%	3,17%	4,23%	4,81%	4,66%	4,84%	4,63%
9.5		Kwota zobowiązań związku współtworzonego przez jednostkę samorządu terytorialnego przypadających do spłaty w danym roku budżetowym, podlegająca doliczeniu zgodnie z art. 244 ustawy	0,02	0,03	0,04	0,03	0,00	0,00	0,00	0,00	0,00
9.6	((2.1.1)+[2.1.3.1]+[5.1]+[9.5]-[5.1.1])/[1]	Wskaźnik planowanej łącznej kwoty spłaty zobowiązań, o której mowa w art. 243 ust. 1 ustawy do dochodów ogółem, po uwzględnieniu zobowiązań związku współtworzonego przez jednostkę samorządu terytorialnego oraz po uwzględnieniu wyłączeń przypadających na dany rok określonych w pkt 5.1.1.	8,94%	3,97%	4,20%	3,17%	4,23%	4,81%	4,66%	4,84%	4,63%
9.6.1	[1.1]+[1.2.1]-[2.1]/[1]	Wskaźnik jednoroczny	8,94%	3,97%	4,20%	2,97%	7,83%	8,94%	6,17%	6,28%	6,27%
9.7	średnia z trzech poprzednich lat [9.6.1]	Dopuszczalny wskaźnik spłaty zobowiązań określony w art. 243 ustawy, po uwzględnieniu wyłączeń określonych w art. 36 ustawy z dnia 7 grudnia 2012 r. o zmianie niektórych ustaw związanych z realizacją ustawy budżetowej, obliczony w oparciu o plan 3 kwartałów roku poprzedzającego rok budżetowy	0,00%	0,00%	0,00%	4,30%	5,70%	5,33%	6,99%	7,65%	7,13%
9.7.1	średnia z trzech poprzednich lat [9.6.1]	Dopuszczalny wskaźnik spłaty zobowiązań określony w art. 243 ustawy, po uwzględnieniu wyłączeń określonych w art. 36 ustawy z dnia 7 grudnia 2012 r. o zmianie niektórych ustaw związanych z realizacją ustawy budżetowej, obliczony w oparciu o wykonanie roku poprzedzającego rok budżetowy	0,00%	0,00%	0,00%	4,38%	5,29%	4,92%	6,58%	7,65%	7,13%
9.8	[9.6]-[9.7]	Informacja o spełnieniu wskaźnika spłaty zobowiązań określonego w art. 243 ustawy, po uwzględnieniu zobowiązań związku współtworzonego przez jednostkę samorządu terytorialnego oraz po uwzględnieniu wyłączeń określonych w pkt 5.1.1., obliczonego w oparciu o plan 3 kwartałów roku poprzedzającego rok budżetowy	0,0164	0,0345	0,0355	TAK	TAK	TAK	TAK	TAK	TAK
9.8.1	[9.6]-[9.7.1]	Informacja o spełnieniu wskaźnika spłaty zobowiązań określonego w art. 243 ustawy, po uwzględnieniu zobowiązań związku współtworzonego przez jednostkę samorządu terytorialnego oraz po uwzględnieniu wyłączeń określonych w pkt 5.1.1., obliczonego w oparciu o wykonanie roku poprzedzającego rok budżetowy	0,0164	0,0345	0,0355	TAK	TAK	TAK	TAK	TAK	TAK
10		Przeznaczenie prognozowanej nadwyżki budżetowej, w tym na:	0,00	0,00	0,00	0,00	0,00	2 790 560,00	0,00	1 041 927,00	1 060 021,00
10.1		Spłaty kredytów, pożyczek i wykup papierów wartościowych	368 763,00	680 745,62	612 186,00	612 184,44	0,00	2 049 157,00	0,00	0,00	759 209,00
11		Informacje uzupełniające o wybranych rodzajach wydatków budżetowych	x	x	x	x	x	x	x	x	x
11.1		Wydatki bieżące na wynagrodzenia i składki od nich naliczane	10 592 420,00	11 096 915,40	12 106 925,54	11 955 135,43	12 827 561,00	12 958 065,00	13 087 646,00	13 218 522,00	13 350 708,00
11.2		Wydatki związane z funkcjonowaniem organów jednostki samorządu terytorialnego	2 819 578,07	2 923 363,07	3 356 162,00	3 421 480,98	3 524 125,00	3 629 849,00	3 738 744,00	3 850 906,00	3 966 434,00
11.3	[11.3.1]+[11.3.2]	Wydatki objęte limitem art. 226 ust. 3 ustawy, z tego:	0,00	6 735 374,00	965 172,00	570 450,42	184 743,30	1 755 777,15	1 708 499,00	705 841,00	703 623,00
11.3.1		bieżące	0,00	0,00	6 396,00	6 396,00	78 320,30	73 068,15	0,00	0,00	0,00
11.3.2		majątkowe	0,00	6 735 374,00	958 776,00	564 054,42	106 423,00	1 682 709,00	1 708 499,00	705 841,00	703 623,00
11.4		Wydatki inwestycyjne kontynuowane	0,00	0,00	931 470,00	564 054,42	4 383 869,00	931 342,00	1 708 499,00	705 841,00	703 623,00
11.5		Nowe wydatki inwestycyjne	0,00	0,00	0,00	0,00	2 029 426,00	0,00	0,00	0,00	0,00
11.6		Wydatki majątkowe w formie dotacji	50 000,00	9 345,63	50 000,00	26 572,51	50 000,00	10 000,00	0,00	0,00	0,00

Lp.	Formuła	Wyszczególnienie	Wykonanie 2010	Wykonanie 2011	Plan kw. 2012 ³	Wykonanie 2012	2013	2014	2015	2016	2017
12		Finansowanie programów, projektów lub zadań realizowanych z udziałem środków, o których mowa w art. 5 ust. 1 pkt 2 i 3 ustawy	x	x	x	x	x	x	x	x	x
12.1		Dochody bieżące na programy, projekty lub zadania finansowane z udziałem środków, o których mowa w art. 5 ust. 1 pkt 2 i 3 ustawy, w tym:	179 942,46	149 565,31	206 464,50	202 153,40	256 928,71	0,00	0,00	0,00	0,00
12.1.1		środki określone w art. 5 ust. 1 pkt 2 ustawy, w tym:	166 636,79	142 045,27	191 821,09	188 345,30	236 200,36	0,00	0,00	0,00	0,00
12.1.1.1		środki określone w art. 5 ust. 1 pkt 2 ustawy wynikające wyłącznie z zawartych umów na realizację programu, projektu lub zadania	166 636,79	142 045,27	191 821,09	188 345,30	236 200,36	0,00	0,00	0,00	0,00
12.2		Dochody majątkowe na programy, projekty lub zadania finansowane z udziałem środków, o których mowa w art. 5 ust. 1 pkt 2 i 3 ustawy, w tym:	2 793 836,82	487 229,14	5 754 794,00	6 867 840,13	1 181 320,00	492 645,00	0,00	0,00	0,00
12.2.1		środki określone w art. 5 ust. 1 pkt 2 ustawy, w tym:	2 793 836,82	487 229,14	5 754 794,00	6 867 840,13	1 181 320,00	492 645,00	0,00	0,00	0,00
12.2.1.1		środki określone w art. 5 ust. 1 pkt 2 ustawy wynikające wyłącznie z zawartych umów na realizację programu, projektu lub zadania	2 793 836,82	487 229,14	5 754 794,00	6 867 840,13	1 181 320,00	492 645,00	0,00	0,00	0,00
12.3		Wydatki bieżące na programy, projekty lub zadania finansowane z udziałem środków, o których mowa w art. 5 ust. 1 pkt 2 i 3 ustawy	195 939,70	167 112,08	225 671,87	216 650,83	277 882,77	73 068,15	0,00	0,00	0,00
12.3.1		w tym finansowane środkami określonymi w art. 5 ust. 1 pkt 2 ustawy	166 636,79	142 045,27	191 821,09	184 153,20	256 928,71	73 068,15	0,00	0,00	0,00
12.3.2		Wydatki bieżące na realizację programu, projektu lub zadania wynikające wyłącznie z zawartych umów z podmiotem dysponującym środkami, o których mowa w art. 5 ust. 1 pkt 2 ustawy	166 636,79	142 045,27	191 821,09	184 153,20	256 928,77	73 068,15	0,00	0,00	0,00
12.4		Wydatki majątkowe na programy, projekty lub zadania finansowane z udziałem środków, o których mowa w art. 5 ust. 1 pkt 2 i 3 ustawy	5 220 528,01	4 775 110,25	7 790 292,74	7 593 834,67	1 852 045,00	0,00	0,00	0,00	0,00
12.4.1		w tym finansowane środkami określonymi w art. 5 ust. 1 pkt 2 ustawy	2 581 309,81	2 546 541,87	5 446 418,00	4 790 587,89	1 852 045,00	0,00	0,00	0,00	0,00
12.4.2		Wydatki majątkowe na realizację programu, projektu lub zadania wynikające wyłącznie z zawartych umów z podmiotem dysponującym środkami, o których mowa w art. 5 ust. 1 pkt 2 ustawy	2 581 309,81	2 546 541,87	5 446 418,00	4 790 587,89	1 852 045,00	0,00	0,00	0,00	0,00
13		Kwoty dotyczące przejęcia i spłaty zobowiązań po samodzielnych publicznych zakładach opieki zdrowotnej oraz pokrycia ujemnego wyniku	x	x	x	x	x	x	x	x	x
13.1		Kwota zobowiązań wynikających z przejęcia przez jednostkę samorządu terytorialnego zobowiązań po likwidowanych i przekształcanych samodzielnych zakładach opieki zdrowotnej	0,00	0,00	0,00	0,00	0,00	0,00	0,00	0,00	0,00
13.2		Dochody budżetowe z tytułu dotacji celowej z budżetu państwa, o której mowa w art. 196 ustawy z dnia 15 kwietnia 2011 r. o działalności leczniczej (Dz.U. Nr 112, poz. 654, z późn. zm.)	0,00	0,00	0,00	0,00	0,00	0,00	0,00	0,00	0,00
13.3		Wysokość zobowiązań podlegających umorzeniu, o którym mowa w art. 190 ustawy o działalności leczniczej	0,00	0,00	0,00	0,00	0,00	0,00	0,00	0,00	0,00
13.4		Wydatki na spłatę przejętych zobowiązań samodzielnego publicznego zakładu opieki zdrowotnej przekształconego na zasadach określonych w przepisach o działalności leczniczej	0,00	0,00	0,00	0,00	0,00	0,00	0,00	0,00	0,00
13.5		Wydatki na spłatę przejętych zobowiązań samodzielnego publicznego zakładu opieki zdrowotnej likwidowanego na zasadach określonych w przepisach o działalności leczniczej	0,00	0,00	0,00	0,00	0,00	0,00	0,00	0,00	0,00
13.6		Wydatki na spłatę zobowiązań samodzielnego publicznego zakładu opieki zdrowotnej przejętych do końca 2011 r. na podstawie przepisów o zakładach opieki zdrowotnej	0,00	0,00	0,00	0,00	0,00	0,00	0,00	0,00	0,00
13.7		Wydatki bieżące na pokrycie ujemnego wyniku finansowego samodzielnego publicznego zakładu opieki zdrowotnej	0,00	0,00	0,00	0,00	0,00	0,00	0,00	0,00	0,00
14		Dane uzupełniające o dług i jego spłacie	x	x	x	x	x	x	x	x	x
14.1		Spłaty rat kapitałowych oraz wykup papierów wartościowych, o których mowa w pkt. 5.1., wynikające wyłącznie z tytułu zobowiązań już zaciągniętych	368 763,00	680 745,62	612 186,00	612 184,44	2 906 771,00	675 001,00	596 863,00	692 654,00	627 322,00
14.2		Kwota długu, którego planowana spłata dokona się z wydatków budżetu	0,00	0,00	0,00	0,00	0,00	0,00	0,00	0,00	0,00
14.3		Wydatki zmniejszające dług, w tym:	0,00	0,00	0,00	0,00	0,00	0,00	0,00	0,00	0,00
14.3.1		spłata zobowiązań wymagalnych z lat poprzednich, innych niż w pkt 14.3.3	0,00	0,00	0,00	0,00	0,00	0,00	0,00	0,00	0,00
14.3.2		związane z umowami zaliczanymi do tytułów dłużnych wliczanych w państwowy dług publiczny	0,00	0,00	0,00	0,00	0,00	0,00	0,00	0,00	0,00
14.3.3		wypłaty z tytułu wymagalnych poręczeń i gwarancji	0,00	0,00	0,00	0,00	0,00	0,00	0,00	0,00	0,00
14.4		Wynik operacji niekasowych wpływających na kwotę długu (m.in. umorzenia, różnice kursowe)	0,00	0,00	0,00	0,00	0,00	0,00	0,00	0,00	0,00

Lp.	Formuła	Wyszczególnienie	2018	2019	2020	2021	2022	2023	2024	2025	2026
1	[1.1]+[1.2]	Dochody ogółem	28 673 676,00	29 248 346,00	29 744 509,00	29 744 509,00	29 744 509,00	29 744 509,00	29 744 509,00	29 744 509,00	29 744 509,00
1.1		Dochody bieżące, w tym:	28 673 676,00	29 248 346,00	29 744 509,00	29 744 509,00	29 744 509,00	29 744 509,00	29 744 509,00	29 744 509,00	29 744 509,00
1.1.1		dochody z tytułu udziału we wpływach z podatku dochodowego od osób fizycznych	6 584 390,00	6 850 399,00	6 987 407,00	6 850 399,00	6 850 399,00	6 850 399,00	6 850 399,00	6 850 399,00	6 850 399,00
1.1.2		dochody z tytułu udziału we wpływach z podatku dochodowego od osób prawnych	578 055,00	583 836,00	589 674,00	589 674,00	589 674,00	589 674,00	589 674,00	589 674,00	589 674,00
1.1.3		podatki i opłaty, w tym:	9 818 458,00	10 014 827,00	10 215 123,00	10 215 123,00	10 215 123,00	10 215 123,00	10 215 123,00	10 215 123,00	10 215 123,00
1.1.3.1		z podatku od nieruchomości	6 815 889,00	6 952 207,00	7 091 251,00	7 091 251,00	7 091 251,00	7 091 251,00	7 091 251,00	7 091 251,00	7 091 251,00
1.1.4		z subwencji ogólnej	6 324 639,00	6 451 132,00	6 580 155,00	6 580 155,00	6 580 155,00	6 580 155,00	6 580 155,00	6 580 155,00	6 580 155,00
1.1.5		z tytułu dotacji i środków przeznaczonych na cele bieżące	4 349 083,00	4 436 065,00	4 436 065,00	4 436 065,00	4 436 065,00	4 436 065,00	4 436 065,00	4 436 065,00	4 436 065,00
1.2		Dochody majątkowe, w tym:	0,00	0,00	0,00	0,00	0,00	0,00	0,00	0,00	0,00
1.2.1		ze sprzedaży majątku	0,00	0,00	0,00	0,00	0,00	0,00	0,00	0,00	0,00
1.2.2		z tytułu dotacji oraz środków przeznaczonych na inwestycje	0,00	0,00	0,00	0,00	0,00	0,00	0,00	0,00	0,00
2	[2.1]+[2.2]	Wydatki ogółem	26 549 968,00	26 750 116,00	26 953 295,00	27 157 180,00	27 362 775,00	27 578 587,00	27 797 548,00	28 023 583,00	27 989 263,00
2.1		Wydatki bieżące, w tym:	26 543 654,00	26 743 549,00	26 950 481,00	27 157 180,00	27 362 775,00	27 578 587,00	27 797 548,00	28 023 583,00	27 989 263,00
2.1.1		z tytułu poręczeń i gwarancji, w tym:	0,00	0,00	0,00	0,00	0,00	0,00	0,00	0,00	0,00
2.1.1.1		gwarancje i poręczenia podlegające wyłączeniu z limitów spłaty zobowiązań określonych w art. 243 ust. 3 pkt 2 ustawy z dnia 27 sierpnia 2009 r. o finansach publicznych (Dz. U. Nr 157, poz. 1240, z późn. zm.) lub art. 169 ust. 3 pkt 2 ustawy z dnia 30 czerwca 2005 r. o finansach publicznych (Dz. U. Nr 249, poz. 2104, z późn. zm)	0,00	0,00	0,00	0,00	0,00	0,00	0,00	0,00	0,00
2.1.2		na spłatę przejętych zobowiązań samodzielnego publicznego zakładu opieki zdrowotnej przekształconego na zasadach określonych w przepisach o działalności leczniczej, w wysokości w jakiej nie podlegają sfinansowaniu dotacją z budżetu państwa)	0,00	0,00	0,00	0,00	0,00	0,00	0,00	0,00	0,00
2.1.3		wydatki na obsługę długu, w tym:	480 170,00	419 022,00	358 292,00	295 629,00	232 010,00	175 916,00	120 252,00	68 916,00	34 596,00
2.1.3.1		odsetki i dyskonto określone w art. 243 ust. 1 ustawy lub art. 169 ust. 1 ufp z 2005 r. ...	480 170,00	419 022,00	358 292,00	295 629,00	232 010,00	175 916,00	120 252,00	68 916,00	34 596,00
2.2		Wydatki majątkowe	6 314,00	6 567,00	2 814,00	0,00	0,00	0,00	0,00	0,00	0,00
3	[1]-[2]	Wynik budżetu	2 123 708,00	2 498 230,00	2 791 214,00	2 587 329,00	2 381 734,00	2 165 922,00	1 946 961,00	1 720 926,00	1 755 246,00
4	[4.1]+[4.2]+[4.3]+[4.4]	Przychody budżetu	815 127,00	890 085,00	890 089,00	808 930,00	772 818,00	774 082,00	739 809,00	611 391,00	226 667,00
4.1		Nadwyżka budżetowa z lat ubiegłych, w tym:	815 127,00	890 085,00	890 089,00	808 930,00	772 818,00	774 082,00	739 809,00	611 391,00	226 667,00
4.1.1		na pokrycie deficytu budżetu	0,00	0,00	0,00	0,00	0,00	0,00	0,00	0,00	0,00
4.2		Wolne środki, o których mowa w art. 217 ust.2 pkt 6 ustawy, w tym:	0,00	0,00	0,00	0,00	0,00	0,00	0,00	0,00	0,00
4.2.1		na pokrycie deficytu budżetu	0,00	0,00	0,00	0,00	0,00	0,00	0,00	0,00	0,00
4.3		Kredyty, pożyczki, emisja papierów wartościowych, w tym:	0,00	0,00	0,00	0,00	0,00	0,00	0,00	0,00	0,00
4.3.1		na pokrycie deficytu budżetu	0,00	0,00	0,00	0,00	0,00	0,00	0,00	0,00	0,00
4.4		Inne przychody niezwiązane z zaciągnięciem długu, w tym:	0,00	0,00	0,00	0,00	0,00	0,00	0,00	0,00	0,00
4.4.1		na pokrycie deficytu budżetu	0,00	0,00	0,00	0,00	0,00	0,00	0,00	0,00	0,00
5	[5.1]+[5.2]	Rozchody budżetu	2 938 835,00	3 388 315,00	3 681 303,00	3 396 259,00	3 154 552,00	2 940 004,00	2 686 770,00	2 332 317,00	1 981 913,00
5.1		Spłaty rat kapitałowych kredytów i pożyczek oraz wykup papierów wartościowych, w tym:	815 127,00	890 085,00	890 089,00	808 930,00	772 818,00	774 082,00	739 809,00	611 391,00	226 667,00
5.1.1		łącznie kwota przypadających na dany rok kwot wyłączeń określonych w: art. 243 ust. 3 pkt 1 ustawy (lub art. 169 ust. 3 pkt 1 ufp z 2005 r.), art. 121a ustawy z dnia 27 sierpnia 2009 r. – Przepisy wprowadzające ustawę o finansach publicznych (Dz. U. Nr 157, poz. 1241, z późn. zm.) oraz art. 36 ustawy z dnia 7 grudnia 2012 r. o zmianie niektórych ustaw związanych z realizacją ustawy budżetowej (Dz.U. poz. 1456), w tym:	0,00	0,00	0,00	0,00	0,00	0,00	0,00	0,00	0,00
5.1.1.1		kwota przypadających na dany rok kwot wyłączeń określonych w art. 243 ust. 3 pkt 1 ustawy lub art. 169 ust. 3 pkt 1 ufp z 2005 r.	0,00	0,00	0,00	0,00	0,00	0,00	0,00	0,00	0,00
5.2		Inne rozchody niezwiązane ze spłatą długu	2 123 708,00	2 498 230,00	2 791 214,00	2 587 329,00	2 381 734,00	2 165 922,00	1 946 961,00	1 720 926,00	1 755 246,00
6		Kwota długu	6 393 910,00	5 503 825,00	4 613 736,00	3 804 806,00	3 031 988,00	2 257 906,00	1 518 097,00	906 706,00	680 039,00
6.1		Łączna kwota wyłączeń z ograniczeń długu określonych w art. 170 ust. 3 ufp z 2005 r. oraz w art. 36 ustawy o zmianie niektórych ustaw związanych z realizacją ustawy budżetowej, w tym:	0,00	0,00	0,00	0,00	0,00	0,00	0,00	0,00	0,00
6.1.1		kwota wyłączeń z ograniczeń długu określonych w art. 170 ust. 3 ufp z 2005 r.	0,00	0,00	0,00	0,00	0,00	0,00	0,00	0,00	0,00
6.2	[6]/[1]	Wskaźnik zadłużenia do dochodów ogółem określony w art. 170 ufp z 2005 r., bez uwzględniania wyłączeń określonych w pkt 6.1.	22,30%	18,82%	15,51%	12,79%	10,19%	7,59%	5,10%	3,05%	2,29%
6.3	[(6)-[6.1])/[1]	Wskaźnik zadłużenia do dochodów ogółem, o którym mowa w art. 170 ufp z 2005 r., po uwzględnieniu wyłączeń określonych w pkt 6.1.	22,30%	18,82%	15,51%	12,79%	10,19%	7,59%	5,10%	3,05%	2,29%

Lp.	Formuła	Wyszczególnienie	2018	2019	2020	2021	2022	2023	2024	2025	2026
7		Kwota zobowiązań wynikających z przejęcia przez jednostkę samorządu terytorialnego zobowiązań po likwidowanych i przekształcanych jednostkach zaliczanych do sektora finansów publicznych	0,00	0,00	0,00	0,00	0,00	0,00	0,00	0,00	0,00
8		Relacja zrównoważenia wydatków bieżących, o której mowa w art. 242 ustawy	x	x	x	x	x	x	x	x	x
8.1	[1.1]-[2.1]	Różnica między dochodami bieżącymi a wydatkami bieżącymi	2 130 022,00	2 504 797,00	2 794 028,00	2 587 329,00	2 381 734,00	2 165 922,00	1 946 961,00	1 720 926,00	1 755 246,00
8.2	[1.1]+[4.1]+[4.2]-([2.1]-[2.1.2])	Różnica między dochodami bieżącymi, powiększonymi o nadwyżkę budżetową określoną w pkt 4.1. i wolne środki określone w pkt 4.2. a wydatkami bieżącymi, pomniejszonym o wydatki określone w pkt 2.1.2.	2 945 149,00	3 394 882,00	3 684 117,00	3 396 259,00	3 154 552,00	2 940 004,00	2 686 770,00	2 332 317,00	1 981 913,00
9		Wskaźnik spłaty zobowiązań	x	x	x	x	x	x	x	x	x
9.1	(([2.1.1]+[2.1.3.1])+[5.1])/[1]	Wskaźnik planowanej łącznej kwoty spłaty zobowiązań, o której mowa w art. 169 ust. 1 ufp z 2005 r. do dochodów ogółem, bez uwzględnienia wyłączeń określonych w pkt 5.1.1.	4,52%	4,48%	4,20%	3,71%	3,38%	3,19%	2,89%	2,29%	0,88%
9.2	(([2.1.1]+[2.1.3.1])+[5.1]-[5.1.1])/[1]	Wskaźnik planowanej łącznej kwoty spłaty zobowiązań, o której mowa w art. 169 ust. 1 ufp z 2005 r. do dochodów ogółem, po uwzględnieniu wyłączeń przypadających na dany rok określonych w pkt 5.1.1.	4,52%	4,48%	4,20%	3,71%	3,38%	3,19%	2,89%	2,29%	0,88%
9.3	(([2.1.1]+[2.1.3.1])+[5.1])/[1]	Wskaźnik planowanej łącznej kwoty spłaty zobowiązań, o której mowa w art. 243 ust. 1 ustawy do dochodów ogółem, bez uwzględnienia zobowiązań związku współtworzonego przez jednostkę samorządu terytorialnego i bez uwzględniania wyłączeń przypadających na dany rok określonych w pkt 5.1.1.	4,52%	4,48%	4,20%	3,71%	3,38%	3,19%	2,89%	2,29%	0,88%
9.4	(([2.1.1]+[2.1.3.1])+[5.1]-[5.1.1])/[1]	Wskaźnik planowanej łącznej kwoty spłaty zobowiązań, o której mowa w art. 243 ust. 1 ustawy do dochodów ogółem, bez uwzględnienia zobowiązań związku współtworzonego przez jednostkę samorządu terytorialnego, po uwzględnieniu wyłączeń przypadających na dany rok określonych w pkt 5.1.1.	4,52%	4,48%	4,20%	3,71%	3,38%	3,19%	2,89%	2,29%	0,88%
9.5		Kwota zobowiązań związku współtworzonego przez jednostkę samorządu terytorialnego przypadających do spłaty w danym roku budżetowym, podlegająca doliczeniu zgodnie z art. 244 ustawy	0,00	0,00	0,00	0,00	0,00	0,00	0,00	0,00	0,00
9.6	(([2.1.1]+[2.1.3.1])+[5.1]+[9.5]-[5.1.1])/[1]	Wskaźnik planowanej łącznej kwoty spłaty zobowiązań, o której mowa w art. 243 ust. 1 ustawy do dochodów ogółem, po uwzględnieniu zobowiązań związku współtworzonego przez jednostkę samorządu terytorialnego oraz po uwzględnieniu wyłączeń przypadających na dany rok określonych w pkt 5.1.1.	4,52%	4,48%	4,20%	3,71%	3,38%	3,19%	2,89%	2,29%	0,88%
9.6.1	[1.1]+[1.2.1]-[2.1]/[1]	Wskaźnik jednoroczny	7,43%	8,56%	9,39%	8,70%	8,01%	7,28%	6,55%	5,79%	5,90%
9.7	średnia z trzech poprzednich lat [9.6.1]	Dopuszczalny wskaźnik spłaty zobowiązań określony w art. 243 ustawy, po uwzględnieniu wyłączeń określonych w art. 36 ustawy z dnia 7 grudnia 2012 r. o zmianie niektórych ustaw związanych z realizacją ustawy budżetowej, obliczony w oparciu o plan 3 kwartałów roku poprzedzającego rok budżetowy	6,24%	6,66%	7,42%	8,46%	8,89%	8,70%	8,00%	7,28%	6,54%
9.7.1	średnia z trzech poprzednich lat [9.6.1]	Dopuszczalny wskaźnik spłaty zobowiązań określony w art. 243 ustawy, po uwzględnieniu wyłączeń określonych w art. 36 ustawy z dnia 7 grudnia 2012 r. o zmianie niektórych ustaw związanych z realizacją ustawy budżetowej, obliczony w oparciu o wykonanie roku poprzedzającego rok budżetowy	6,24%	6,66%	7,42%	8,46%	8,89%	8,70%	8,00%	7,28%	6,54%
9.8	[9.6]-[9.7]	Informacja o spełnieniu wskaźnika spłaty zobowiązań określonego w art. 243 ustawy, po uwzględnieniu zobowiązań związku współtworzonego przez jednostkę samorządu terytorialnego oraz po uwzględnieniu wyłączeń określonych w pkt 5.1.1., obliczonego w oparciu o plan 3 kwartałów roku poprzedzającego rok budżetowy	TAK	TAK	TAK	TAK	TAK	TAK	TAK	TAK	TAK
9.8.1	[9.6]-[9.7.1]	Informacja o spełnieniu wskaźnika spłaty zobowiązań określonego w art. 243 ustawy, po uwzględnieniu zobowiązań związku współtworzonego przez jednostkę samorządu terytorialnego oraz po uwzględnieniu wyłączeń określonych w pkt 5.1.1., obliczonego w oparciu o wykonanie roku poprzedzającego rok budżetowy	TAK	TAK	TAK	TAK	TAK	TAK	TAK	TAK	TAK
10		Przeznaczenie prognozowanej nadwyżki budżetowej, w tym na:	2 123 708,00	2 498 230,00	2 791 214,00	2 587 329,00	2 381 734,00	2 165 922,00	1 946 961,00	1 720 926,00	1 755 246,00
10.1		Spłaty kredytów, pożyczek i wykup papierów wartościowych	815 127,00	890 085,00	890 089,00	808 930,00	772 818,00	774 082,00	739 809,00	611 391,00	226 667,00
11		Informacje uzupełniające o wybranych rodzajach wydatków budżetowych	x	x	x	x	x	x	x	x	x
11.1		Wydatki bieżące na wynagrodzenia i składki od nich naliczane	13 484 215,00	13 619 057,00	13 755 247,00	13 755 247,00	13 755 247,00	13 755 247,00	13 755 247,00	13 755 247,00	13 755 247,00
11.2		Wydatki związane z funkcjonowaniem organów jednostki samorządu terytorialnego	4 085 427,00	4 207 990,00	4 334 229,00	4 464 256,00	4 598 184,00	4 736 129,00	4 878 213,00	5 024 560,00	5 175 296,00
11.3	[11.3.1]+[11.3.2]	Wydatki objęte limitem art. 226 ust. 3 ustawy, z tego:	6 314,00	6 567,00	2 814,00	0,00	0,00	0,00	0,00	0,00	0,00
11.3.1		bieżące	0,00	0,00	0,00	0,00	0,00	0,00	0,00	0,00	0,00
11.3.2		majątkowe	6 314,00	6 567,00	2 814,00	0,00	0,00	0,00	0,00	0,00	0,00
11.4		Wydatki inwestycyjne kontynuowane	0,00	0,00	0,00	0,00	0,00	0,00	0,00	0,00	0,00
11.5		Nowe wydatki inwestycyjne	0,00	0,00	0,00	0,00	0,00	0,00	0,00	0,00	0,00
11.6		Wydatki majątkowe w formie dotacji	0,00	0,00	0,00	0,00	0,00	0,00	0,00	0,00	0,00

LP.	Formuła	Wyszczególnienie	2018	2019	2020	2021	2022	2023	2024	2025	2026
12		Finansowanie programów, projektów lub zadań realizowanych z udziałem środków, o których mowa w art. 5 ust. 1 pkt 2 i 3 ustawy	x	x	x	x	x	x	x	x	x
12.1		Dochody bieżące na programy, projekty lub zadania finansowane z udziałem środków, o których mowa w art. 5 ust. 1 pkt 2 i 3 ustawy, w tym:	0,00	0,00	0,00	0,00	0,00	0,00	0,00	0,00	0,00
12.1.1		środki określone w art. 5 ust. 1 pkt 2 ustawy, w tym:	0,00	0,00	0,00	0,00	0,00	0,00	0,00	0,00	0,00
12.1.1.1		środki określone w art. 5 ust. 1 pkt 2 ustawy wynikające wyłącznie z zawartych umów na realizację programu, projektu lub zadania	0,00	0,00	0,00	0,00	0,00	0,00	0,00	0,00	0,00
12.2		Dochody majątkowe na programy, projekty lub zadania finansowane z udziałem środków, o których mowa w art. 5 ust. 1 pkt 2 i 3 ustawy, w tym:	0,00	0,00	0,00	0,00	0,00	0,00	0,00	0,00	0,00
12.2.1		środki określone w art. 5 ust. 1 pkt 2 ustawy, w tym:	0,00	0,00	0,00	0,00	0,00	0,00	0,00	0,00	0,00
12.2.1.1		środki określone w art. 5 ust. 1 pkt 2 ustawy wynikające wyłącznie z zawartych umów na realizację programu, projektu lub zadania	0,00	0,00	0,00	0,00	0,00	0,00	0,00	0,00	0,00
12.3		Wydatki bieżące na programy, projekty lub zadania finansowane z udziałem środków, o których mowa w art. 5 ust. 1 pkt 2 i 3 ustawy	0,00	0,00	0,00	0,00	0,00	0,00	0,00	0,00	0,00
12.3.1		w tym finansowane środkami określonymi w art. 5 ust. 1 pkt 2 ustawy	0,00	0,00	0,00	0,00	0,00	0,00	0,00	0,00	0,00
12.3.2		Wydatki bieżące na realizację programu, projektu lub zadania wynikające wyłącznie z zawartych umów z podmiotem dysponującym środkami, o których mowa w art. 5 ust. 1 pkt 2 ustawy	0,00	0,00	0,00	0,00	0,00	0,00	0,00	0,00	0,00
12.4		Wydatki majątkowe na programy, projekty lub zadania finansowane z udziałem środków, o których mowa w art. 5 ust. 1 pkt 2 i 3 ustawy	0,00	0,00	0,00	0,00	0,00	0,00	0,00	0,00	0,00
12.4.1		w tym finansowane środkami określonymi w art. 5 ust. 1 pkt 2 ustawy	0,00	0,00	0,00	0,00	0,00	0,00	0,00	0,00	0,00
12.4.2		Wydatki majątkowe na realizację programu, projektu lub zadania wynikające wyłącznie z zawartych umów z podmiotem dysponującym środkami, o których mowa w art. 5 ust. 1 pkt 2 ustawy	0,00	0,00	0,00	0,00	0,00	0,00	0,00	0,00	0,00
13		Kwoty dotyczące przejęcia i spłaty zobowiązań po samodzielnych publicznych zakładach opieki zdrowotnej oraz pokrycia ujemnego wyniku	x	x	x	x	x	x	x	x	x
13.1		Kwota zobowiązań wynikających z przejęcia przez jednostkę samorządu terytorialnego zobowiązań po likwidowanych i przekształcanych samodzielnych zakładach opieki zdrowotnej	0,00	0,00	0,00	0,00	0,00	0,00	0,00	0,00	0,00
13.2		Dochody budżetowe z tytułu dotacji celowej z budżetu państwa, o której mowa w art. 196 ustawy z dnia 15 kwietnia 2011 r. o działalności leczniczej (Dz.U. Nr 112, poz. 654, z późn. zm.)	0,00	0,00	0,00	0,00	0,00	0,00	0,00	0,00	0,00
13.3		Wysokość zobowiązań podlegających umorzeniu, o którym mowa w art. 190 ustawy o działalności leczniczej	0,00	0,00	0,00	0,00	0,00	0,00	0,00	0,00	0,00
13.4		Wydatki na spłatę przejętych zobowiązań samodzielnego publicznego zakładu opieki zdrowotnej przekształconego na zasadach określonych w przepisach o działalności leczniczej	0,00	0,00	0,00	0,00	0,00	0,00	0,00	0,00	0,00
13.5		Wydatki na spłatę przejętych zobowiązań samodzielnego publicznego zakładu opieki zdrowotnej likwidowanego na zasadach określonych w przepisach o działalności leczniczej	0,00	0,00	0,00	0,00	0,00	0,00	0,00	0,00	0,00
13.6		Wydatki na spłatę zobowiązań samodzielnego publicznego zakładu opieki zdrowotnej przejętych do końca 2011 r. na podstawie przepisów o zakładach opieki zdrowotnej	0,00	0,00	0,00	0,00	0,00	0,00	0,00	0,00	0,00
13.7		Wydatki bieżące na pokrycie ujemnego wyniku finansowego samodzielnego publicznego zakładu opieki zdrowotnej	0,00	0,00	0,00	0,00	0,00	0,00	0,00	0,00	0,00
14		Dane uzupełniające o dług i jego spłacie	x	x	x	x	x	x	x	x	x
14.1		Spłaty rat kapitałowych oraz wykup papierów wartościowych, o których mowa w pkt. 5.1., wynikające wyłącznie z tytułu zobowiązań już zaciągniętych	627 322,00	627 322,00	627 322,00	627 314,00	562 473,00	551 210,00	551 210,00	422 794,00	95 791,00
14.2		Kwota długu, którego planowana spłata dokona się z wydatków budżetu	0,00	0,00	0,00	0,00	0,00	0,00	0,00	0,00	0,00
14.3		Wydatki zmniejszające dług, w tym:	0,00	0,00	0,00	0,00	0,00	0,00	0,00	0,00	0,00
14.3.1		spłata zobowiązań wymagalnych z lat poprzednich, innych niż w pkt 14.3.3	0,00	0,00	0,00	0,00	0,00	0,00	0,00	0,00	0,00
14.3.2		związane z umowami zaliczanymi do tytułów dłużnych wliczanych w państwowy dług publiczny	0,00	0,00	0,00	0,00	0,00	0,00	0,00	0,00	0,00
14.3.3		wypłaty z tytułu wymagalnych poręczeń i gwarancji	0,00	0,00	0,00	0,00	0,00	0,00	0,00	0,00	0,00
14.4		Wynik operacji niekasowych wpływających na kwotę długu (m.in. umorzenia, różnice kursowe)	0,00	0,00	0,00	0,00	0,00	0,00	0,00	0,00	0,00

Lp.	Formuła	Wyszczególnienie	2027	2028	2029	2030	2031	2032	2033	2034	2035
1	[1.1]+[1.2]	Dochody ogółem	29 744 509,00	29 744 509,00	29 746 160,00	#ADR!	#ADR!	#ADR!	#ADR!	#ADR!	#ADR!
1.1		Dochody bieżące, w tym:	29 744 509,00	29 744 509,00	29 746 160,00	#ADR!	#ADR!	#ADR!	#ADR!	#ADR!	#ADR!
1.1.1		dochody z tytułu udziału we wpływach z podatku dochodowego od osób fizycznych	6 850 399,00	6 850 399,00	6 850 399,00	#ADR!	#ADR!	#ADR!	#ADR!	#ADR!	#ADR!
1.1.2		dochody z tytułu udziału we wpływach z podatku dochodowego od osób prawnych	589 674,00	589 674,00	589 674,00	#ADR!	#ADR!	#ADR!	#ADR!	#ADR!	#ADR!
1.1.3		podatki i opłaty, w tym:	10 215 123,00	10 215 123,00	10 215 123,00	#ADR!	#ADR!	#ADR!	#ADR!	#ADR!	#ADR!
1.1.3.1		z podatku od nieruchomości	7 091 251,00	7 091 251,00	7 091 251,00	#ADR!	#ADR!	#ADR!	#ADR!	#ADR!	#ADR!
1.1.4		z subwencji ogólnej	6 580 155,00	6 580 155,00	6 580 155,00	#ADR!	#ADR!	#ADR!	#ADR!	#ADR!	#ADR!
1.1.5		z tytułu dotacji i środków przeznaczonych na cele bieżące	4 436 065,00	4 436 065,00	4 436 065,00	#ADR!	#ADR!	#ADR!	#ADR!	#ADR!	#ADR!
1.2		Dochody majątkowe, w tym:	0,00	0,00	0,00	#ADR!	#ADR!	#ADR!	#ADR!	#ADR!	#ADR!
1.2.1		ze sprzedaży majątku	0,00	0,00	0,00	#ADR!	#ADR!	#ADR!	#ADR!	#ADR!	#ADR!
1.2.2		z tytułu dotacji oraz środków przeznaczonych na inwestycje	0,00	0,00	0,00	#ADR!	#ADR!	#ADR!	#ADR!	#ADR!	#ADR!
2	[2.1]+[2.2]	Wydatki ogółem	28 256 150,00	28 525 946,00	28 809 175,00	#ADR!	#ADR!	#ADR!	#ADR!	#ADR!	#ADR!
2.1		Wydatki bieżące, w tym:	28 256 150,00	28 525 946,00	28 809 175,00	#ADR!	#ADR!	#ADR!	#ADR!	#ADR!	#ADR!
2.1.1		z tytułu poręczeń i gwarancji, w tym:	0,00	0,00	0,00	#ADR!	#ADR!	#ADR!	#ADR!	#ADR!	#ADR!
2.1.1.1		gwarancje i poręczenia podlegające wyłączeniu z limitów spłaty zobowiązań określonych w art. 243 ust. 3 pkt 2 ustawy z dnia 27 sierpnia 2009 r. o finansach publicznych (Dz. U. Nr 157, poz. 1240, z późn. zm.) lub art. 169 ust. 3 pkt 2 ustawy z dnia 30 czerwca 2005 r. o finansach publicznych (Dz. U. Nr 249, poz. 2104, z późn. zm)	0,00	0,00	0,00	#ADR!	#ADR!	#ADR!	#ADR!	#ADR!	#ADR!
2.1.2		na spłatę przejętych zobowiązań samodzielnego publicznego zakładu opieki zdrowotnej przekształconego na zasadach określonych w przepisach o działalności leczniczej, w wysokości w jakiej nie podlegają sfinansowaniu dotacją z budżetu państwa)	0,00	0,00	0,00	#ADR!	#ADR!	#ADR!	#ADR!	#ADR!	#ADR!
2.1.3		wydatki na obsługę długu, w tym:	21 338,00	8 188,00	3 990,00	#ADR!	#ADR!	#ADR!	#ADR!	#ADR!	#ADR!
2.1.3.1		odsetki i dyskonto określone w art. 243 ust. 1 ustawy lub art. 169 ust. 1 ufp z 2005 r. ...	21 338,00	8 188,00	3 990,00	#ADR!	#ADR!	#ADR!	#ADR!	#ADR!	#ADR!
2.2		Wydatki majątkowe	0,00	0,00	0,00	#ADR!	#ADR!	#ADR!	#ADR!	#ADR!	#ADR!
3	[1]-[2]	Wynik budżetu	1 488 359,00	1 218 563,00	936 985,00	#ADR!	#ADR!	#ADR!	#ADR!	#ADR!	#ADR!
4	[4.1]+[4.2]+[4.3]+[4.4]	Przychody budżetu	226 667,00	226 667,00	226 705,00	#ADR!	#ADR!	#ADR!	#ADR!	#ADR!	#ADR!
4.1		Nadwyżka budżetowa z lat ubiegłych, w tym:	226 667,00	226 667,00	226 705,00	#ADR!	#ADR!	#ADR!	#ADR!	#ADR!	#ADR!
4.1.1		na pokrycie deficytu budżetu	0,00	0,00	0,00	#ADR!	#ADR!	#ADR!	#ADR!	#ADR!	#ADR!
4.2		Wolne środki, o których mowa w art. 217 ust.2 pkt 6 ustawy, w tym:	0,00	0,00	0,00	#ADR!	#ADR!	#ADR!	#ADR!	#ADR!	#ADR!
4.2.1		na pokrycie deficytu budżetu	0,00	0,00	0,00	#ADR!	#ADR!	#ADR!	#ADR!	#ADR!	#ADR!
4.3		Kredyty, pożyczki, emisja papierów wartościowych, w tym:	0,00	0,00	0,00	#ADR!	#ADR!	#ADR!	#ADR!	#ADR!	#ADR!
4.3.1		na pokrycie deficytu budżetu	0,00	0,00	0,00	#ADR!	#ADR!	#ADR!	#ADR!	#ADR!	#ADR!
4.4		Inne przychody niezwiązane z zaciąganiem długu, w tym:	0,00	0,00	0,00	#ADR!	#ADR!	#ADR!	#ADR!	#ADR!	#ADR!
4.4.1		na pokrycie deficytu budżetu	0,00	0,00	0,00	#ADR!	#ADR!	#ADR!	#ADR!	#ADR!	#ADR!
5	[5.1]+[5.2]	Rozchody budżetu	1 715 026,00	1 445 230,00	1 163 690,00	#ADR!	#ADR!	#ADR!	#ADR!	#ADR!	#ADR!
5.1		Spłaty rat kapitałowych kredytów i pożyczek oraz wykup papierów wartościowych, w tym:	226 667,00	226 667,00	226 705,00	#ADR!	#ADR!	#ADR!	#ADR!	#ADR!	#ADR!
5.1.1		łącznie kwota przypadających na dany rok kwot wyłączeń określonych w: art. 243 ust. 3 pkt 1 ustawy (lub art. 169 ust. 3 pkt 1 ufp z 2005 r.), art. 121a ustawy z dnia 27 sierpnia 2009 r. - Przepisy wprowadzające ustawę o finansach publicznych (Dz. U. Nr 157, poz. 1241, z późn. zm.) oraz art. 36 ustawy z dnia 7 grudnia 2012 r. o zmianie niektórych ustaw związanych z realizacją ustawy budżetowej (Dz.U. poz. 1456), w tym:	0,00	0,00	0,00	#ADR!	#ADR!	#ADR!	#ADR!	#ADR!	#ADR!
5.1.1.1		kwota przypadających na dany rok kwot wyłączeń określonych w art. 243 ust. 3 pkt 1 ustawy lub art. 169 ust. 3 pkt 1 ufp z 2005 r.	0,00	0,00	0,00	#ADR!	#ADR!	#ADR!	#ADR!	#ADR!	#ADR!
5.2		Inne rozchody niezwiązane ze spłatą długu	1 488 359,00	1 218 563,00	936 985,00	#ADR!	#ADR!	#ADR!	#ADR!	#ADR!	#ADR!
6		Kwota długu	453 372,00	226 705,00	0,00	#ADR!	#ADR!	#ADR!	#ADR!	#ADR!	#ADR!
6.1		Łączna kwota wyłączeń z ograniczeń długu określonych w art. 170 ust. 3 ufp z 2005 r. oraz w art. 36 ustawy o zmianie niektórych ustaw związanych z realizacją ustawy budżetowej, w tym:	0,00	0,00	0,00	#ADR!	#ADR!	#ADR!	#ADR!	#ADR!	#ADR!
6.1.1		kwota wyłączeń z ograniczeń długu określonych w art. 170 ust. 3 ufp z 2005 r.	0,00	0,00	0,00	#ADR!	#ADR!	#ADR!	#ADR!	#ADR!	#ADR!
6.2	[6]/[1]	Wskaźnik zadłużenia do dochodów ogółem określony w art. 170 ufp z 2005 r., bez uwzględnienia wyłączeń określonych w pkt 6.1.	1,52%	0,76%	0,00%	#ADR!	#ADR!	#ADR!	#ADR!	#ADR!	#ADR!
6.3	[(6)-{6.1}]/[1]	Wskaźnik zadłużenia do dochodów ogółem, o którym mowa w art. 170 ufp z 2005 r., po uwzględnieniu wyłączeń określonych w pkt 6.1.	1,52%	0,76%	0,00%	#ADR!	#ADR!	#ADR!	#ADR!	#ADR!	#ADR!

Lp.	Formula	Wyszczególnienie	2027	2028	2029	2030	2031	2032	2033	2034	2035
7		Kwota zobowiązań wynikających z przejęcia przez jednostkę samorządu terytorialnego zobowiązań po likwidowanych i przekształcanych jednostkach zaliczanych do sektora finansów publicznych	0,00	0,00	0,00	#ADR!	#ADR!	#ADR!	#ADR!	#ADR!	#ADR!
8		Relacja zrównoważenia wydatków bieżących, o której mowa w art. 242 ustawy	x	x	x	x	x	x	x	x	x
8.1	[1.1]-[2.1]	Różnica między dochodami bieżącymi a wydatkami bieżącymi	1 488 359,00	1 218 563,00	936 985,00	#ADR!	#ADR!	#ADR!	#ADR!	#ADR!	#ADR!
8.2	[1.1]+[4.1]+[4.2]-([2.1]-[2.1.2])	Różnica między dochodami bieżącymi, powiększonymi o nadwyżkę budżetową określoną w pkt 4.1. i wolne środki określone w pkt 4.2. a wydatkami bieżącymi, pomniejszonym o wydatki określone w pkt 2.1.2.	1 715 026,00	1 445 230,00	1 163 690,00	#ADR!	#ADR!	#ADR!	#ADR!	#ADR!	#ADR!
9		Wskaźnik spłaty zobowiązań	x	x	x	x	x	x	x	x	x
9.1	(([2.1.1]+[2.1.3.1]+[5.1])/[1])	Wskaźnik planowanej łącznej kwoty spłaty zobowiązań, o której mowa w art. 169 ust. 1 ufp z 2005 r. do dochodów ogółem, bez uwzględnienia wyłączeń określonych w pkt 5.1.1.	0,83%	0,79%	0,78%	#ADR!	#ADR!	#ADR!	#ADR!	#ADR!	#ADR!
9.2	(([2.1.1]+[2.1.3.1]+[5.1]-[5.1.1])/[1])	Wskaźnik planowanej łącznej kwoty spłaty zobowiązań, o której mowa w art. 169 ust. 1 ufp z 2005 r. do dochodów ogółem, po uwzględnieniu wyłączeń przypadających na dany rok określonych w pkt 5.1.1.	0,83%	0,79%	0,78%	#ADR!	#ADR!	#ADR!	#ADR!	#ADR!	#ADR!
9.3	(([2.1.1]+[2.1.3.1]+[5.1])/[1])	Wskaźnik planowanej łącznej kwoty spłaty zobowiązań, o której mowa w art. 243 ust. 1 ustawy do dochodów ogółem, bez uwzględnienia zobowiązań związku współtworzonego przez jednostkę samorządu terytorialnego i bez uwzględniania wyłączeń przypadających na dany rok określonych w pkt 5.1.1.	0,83%	0,79%	0,78%	#ADR!	#ADR!	#ADR!	#ADR!	#ADR!	#ADR!
9.4	(([2.1.1]+[2.1.3.1]+[5.1]-[5.1.1])/[1])	Wskaźnik planowanej łącznej kwoty spłaty zobowiązań, o której mowa w art. 243 ust. 1 ustawy do dochodów ogółem, bez uwzględnienia zobowiązań związku współtworzonego przez jednostkę samorządu terytorialnego, po uwzględnieniu wyłączeń przypadających na dany rok określonych w pkt 5.1.1.	0,83%	0,79%	0,78%	#ADR!	#ADR!	#ADR!	#ADR!	#ADR!	#ADR!
9.5		Kwota zobowiązań związku współtworzonego przez jednostkę samorządu terytorialnego przypadających do spłaty w danym roku budżetowym, podlegająca doliczeniu zgodnie z art. 244 ustawy	0,00	0,00	0,00	#ADR!	#ADR!	#ADR!	#ADR!	#ADR!	#ADR!
9.6	(([2.1.1]+[2.1.3.1]+[5.1]+[9.5]-[5.1.1])/[1])	Wskaźnik planowanej łącznej kwoty spłaty zobowiązań, o której mowa w art. 243 ust. 1 ustawy do dochodów ogółem, po uwzględnieniu zobowiązań związku współtworzonego przez jednostkę samorządu terytorialnego oraz po uwzględnieniu wyłączeń przypadających na dany rok określonych w pkt 5.1.1.	0,83%	0,79%	0,78%	#ADR!	#ADR!	#ADR!	#ADR!	#ADR!	#ADR!
9.6.1	[1.1]+[1.2.1]-[2.1]/[1]	Wskaźnik jednoroczny	5,00%	4,10%	3,15%	#ADR!	#ADR!	#ADR!	#ADR!	#ADR!	#ADR!
9.7	średnia z trzech poprzednich lat [9.6.1]	Dopuszczalny wskaźnik spłaty zobowiązań określony w art. 243 ustawy, po uwzględnieniu wyłączeń określonych w art. 36 ustawy z dnia 7 grudnia 2012 r. o zmianie niektórych ustaw związanych z realizacją ustawy budżetowej, obliczony w oparciu o plan 3 kwartałów roku poprzedzającego rok budżetowy	6,08%	5,56%	5,00%	#ADR!	#ADR!	#ADR!	#ADR!	#ADR!	#ADR!
9.7.1	średnia z trzech poprzednich lat [9.6.1]	Dopuszczalny wskaźnik spłaty zobowiązań określony w art. 243 ustawy, po uwzględnieniu wyłączeń określonych w art. 36 ustawy z dnia 7 grudnia 2012 r. o zmianie niektórych ustaw związanych z realizacją ustawy budżetowej, obliczony w oparciu o wykonanie roku poprzedzającego rok budżetowy	6,08%	5,56%	5,00%	#ADR!	#ADR!	#ADR!	#ADR!	#ADR!	#ADR!
9.8	[9.6]-[9.7]	Informacja o spełnieniu wskaźnika spłaty zobowiązań określonego w art. 243 ustawy, po uwzględnieniu zobowiązań związku współtworzonego przez jednostkę samorządu terytorialnego oraz po uwzględnieniu wyłączeń określonych w pkt 5.1.1., obliczonego w oparciu o plan 3 kwartałów roku poprzedzającego rok budżetowy	TAK	TAK	TAK	#ADR!	#ADR!	#ADR!	#ADR!	#ADR!	#ADR!
9.8.1	[9.6]-[9.7.1]	Informacja o spełnieniu wskaźnika spłaty zobowiązań określonego w art. 243 ustawy, po uwzględnieniu zobowiązań związku współtworzonego przez jednostkę samorządu terytorialnego oraz po uwzględnieniu wyłączeń określonych w pkt 5.1.1., obliczonego w oparciu o wykonanie roku poprzedzającego rok budżetowy	TAK	TAK	TAK	#ADR!	#ADR!	#ADR!	#ADR!	#ADR!	#ADR!
10		Przeznaczenie prognozowanej nadwyżki budżetowej, w tym na:	1 488 359,00	1 218 563,00	936 985,00	#ADR!	#ADR!	#ADR!	#ADR!	#ADR!	#ADR!
10.1		Spłaty kredytów, pożyczek i wykup papierów wartościowych	226 667,00	226 667,00	226 705,00	#ADR!	#ADR!	#ADR!	#ADR!	#ADR!	#ADR!
11		Informacje uzupełniające o wybranych rodzajach wydatków budżetowych	x	x	x	x	x	x	x	x	x
11.1		Wydatki bieżące na wynagrodzenia i składki od nich naliczane	13 755 247,00	13 755 247,00	13 755 247,00	#ADR!	#ADR!	#ADR!	#ADR!	#ADR!	#ADR!
11.2		Wydatki związane z funkcjonowaniem organów jednostki samorządu terytorialnego	5 330 555,00	5 490 472,00	5 655 186,00	#ADR!	#ADR!	#ADR!	#ADR!	#ADR!	#ADR!
11.3	[11.3.1]+[11.3.2]	Wydatki objęte limitem art. 226 ust. 3 ustawy, z tego:	0,00	0,00	0,00	#ADR!	#ADR!	#ADR!	#ADR!	#ADR!	#ADR!
11.3.1		bieżące	0,00	0,00	0,00	#ADR!	#ADR!	#ADR!	#ADR!	#ADR!	#ADR!
11.3.2		majątkowe	0,00	0,00	0,00	#ADR!	#ADR!	#ADR!	#ADR!	#ADR!	#ADR!
11.4		Wydatki inwestycyjne kontynuowane	0,00	0,00	0,00	#ADR!	#ADR!	#ADR!	#ADR!	#ADR!	#ADR!
11.5		Nowe wydatki inwestycyjne	0,00	0,00	0,00	#ADR!	#ADR!	#ADR!	#ADR!	#ADR!	#ADR!
11.6		Wydatki majątkowe w formie dotacji	0,00	0,00	0,00	#ADR!	#ADR!	#ADR!	#ADR!	#ADR!	#ADR!

Lp.	Formuła	Wyszczególnienie	2027	2028	2029	2030	2031	2032	2033	2034	2035
12		Finansowanie programów, projektów lub zadań realizowanych z udziałem środków, o których mowa w art. 5 ust. 1 pkt 2 i 3 ustawy	x	x	x	x	x	x	x	x	x
12.1		Dochody bieżące na programy, projekty lub zadania finansowane z udziałem środków, o których mowa w art. 5 ust. 1 pkt 2 i 3 ustawy, w tym:	0,00	0,00	0,00	#ADR!	#ADR!	#ADR!	#ADR!	#ADR!	#ADR!
12.1.1		środki określone w art. 5 ust. 1 pkt 2 ustawy, w tym:	0,00	0,00	0,00	#ADR!	#ADR!	#ADR!	#ADR!	#ADR!	#ADR!
12.1.1.1		środki określone w art. 5 ust. 1 pkt 2 ustawy wynikające wyłącznie z zawartych umów na realizację programu, projektu lub zadania	0,00	0,00	0,00	#ADR!	#ADR!	#ADR!	#ADR!	#ADR!	#ADR!
12.2		Dochody majątkowe na programy, projekty lub zadania finansowane z udziałem środków, o których mowa w art. 5 ust. 1 pkt 2 i 3 ustawy, w tym:	0,00	0,00	0,00	#ADR!	#ADR!	#ADR!	#ADR!	#ADR!	#ADR!
12.2.1		środki określone w art. 5 ust. 1 pkt 2 ustawy, w tym:	0,00	0,00	0,00	#ADR!	#ADR!	#ADR!	#ADR!	#ADR!	#ADR!
12.2.1.1		środki określone w art. 5 ust. 1 pkt 2 ustawy wynikające wyłącznie z zawartych umów na realizację programu, projektu lub zadania	0,00	0,00	0,00	#ADR!	#ADR!	#ADR!	#ADR!	#ADR!	#ADR!
12.3		Wydatki bieżące na programy, projekty lub zadania finansowane z udziałem środków, o których mowa w art. 5 ust. 1 pkt 2 i 3 ustawy	0,00	0,00	0,00	#ADR!	#ADR!	#ADR!	#ADR!	#ADR!	#ADR!
12.3.1		w tym finansowane środkami określonymi w art. 5 ust. 1 pkt 2 ustawy	0,00	0,00	0,00	#ADR!	#ADR!	#ADR!	#ADR!	#ADR!	#ADR!
12.3.2		Wydatki bieżące na realizację programu, projektu lub zadania wynikające wyłącznie z zawartych umów z podmiotem dysponującym środkami, o których mowa w art. 5 ust. 1 pkt 2 ustawy	0,00	0,00	0,00	#ADR!	#ADR!	#ADR!	#ADR!	#ADR!	#ADR!
12.4		Wydatki majątkowe na programy, projekty lub zadania finansowane z udziałem środków, o których mowa w art. 5 ust. 1 pkt 2 i 3 ustawy	0,00	0,00	0,00	#ADR!	#ADR!	#ADR!	#ADR!	#ADR!	#ADR!
12.4.1		w tym finansowane środkami określonymi w art. 5 ust. 1 pkt 2 ustawy	0,00	0,00	0,00	#ADR!	#ADR!	#ADR!	#ADR!	#ADR!	#ADR!
12.4.2		Wydatki majątkowe na realizację programu, projektu lub zadania wynikające wyłącznie z zawartych umów z podmiotem dysponującym środkami, o których mowa w art. 5 ust. 1 pkt 2 ustawy	0,00	0,00	0,00	#ADR!	#ADR!	#ADR!	#ADR!	#ADR!	#ADR!
13		Kwoty dotyczące przejęcia i spłaty zobowiązań po samodzielnych publicznych zakładach opieki zdrowotnej oraz pokrycia ujemnego wyniku	x	x	x	x	x	x	x	x	x
13.1		Kwota zobowiązań wynikających z przejęcia przez jednostkę samorządu terytorialnego zobowiązań po likwidowanych i przekształcanych samodzielnych zakładach opieki zdrowotnej	0,00	0,00	0,00	#ADR!	#ADR!	#ADR!	#ADR!	#ADR!	#ADR!
13.2		Dochody budżetowe z tytułu dotacji celowej z budżetu państwa, o której mowa w art. 196 ustawy z dnia 15 kwietnia 2011 r. o działalności leczniczej (Dz.U. Nr 112, poz. 654, z późn. zm.)	0,00	0,00	0,00	#ADR!	#ADR!	#ADR!	#ADR!	#ADR!	#ADR!
13.3		Wysokość zobowiązań podlegających umorzeniu, o którym mowa w art. 190 ustawy o działalności leczniczej	0,00	0,00	0,00	#ADR!	#ADR!	#ADR!	#ADR!	#ADR!	#ADR!
13.4		Wydatki na spłatę przejętych zobowiązań samodzielnego publicznego zakładu opieki zdrowotnej przekształconego na zasadach określonych w przepisach o działalności leczniczej	0,00	0,00	0,00	#ADR!	#ADR!	#ADR!	#ADR!	#ADR!	#ADR!
13.5		Wydatki na spłatę przejętych zobowiązań samodzielnego publicznego zakładu opieki zdrowotnej likwidowanego na zasadach określonych w przepisach o działalności leczniczej	0,00	0,00	0,00	#ADR!	#ADR!	#ADR!	#ADR!	#ADR!	#ADR!
13.6		Wydatki na spłatę zobowiązań samodzielnego publicznego zakładu opieki zdrowotnej przejętych do końca 2011 r. na podstawie przepisów o zakładach opieki zdrowotnej	0,00	0,00	0,00	#ADR!	#ADR!	#ADR!	#ADR!	#ADR!	#ADR!
13.7		Wydatki bieżące na pokrycie ujemnego wyniku finansowego samodzielnego publicznego zakładu opieki zdrowotnej	0,00	0,00	0,00	#ADR!	#ADR!	#ADR!	#ADR!	#ADR!	#ADR!
14		Dane uzupełniające o długi i jego spłacie	x	x	x	x	x	x	x	x	x
14.1		Spłaty rat kapitałowych oraz wykup papierów wartościowych, o których mowa w pkt. 5.1., wynikające wyłącznie z tytułu zobowiązań już zaciągniętych	95 791,00	95 791,00	95 823,00	#ADR!	#ADR!	#ADR!	#ADR!	#ADR!	#ADR!
14.2		Kwota długu, którego planowana spłata dokona się z wydatków budżetu	0,00	0,00	0,00	#ADR!	#ADR!	#ADR!	#ADR!	#ADR!	#ADR!
14.3		Wydatki zmniejszające dług, w tym:	0,00	0,00	0,00	#ADR!	#ADR!	#ADR!	#ADR!	#ADR!	#ADR!
14.3.1		spłata zobowiązań wymagalnych z lat poprzednich, innych niż w pkt 14.3.3	0,00	0,00	0,00	#ADR!	#ADR!	#ADR!	#ADR!	#ADR!	#ADR!
14.3.2		związane z umowami zaliczanymi do tytułów dłużnych wliczanych w państwowy dług publiczny	0,00	0,00	0,00	#ADR!	#ADR!	#ADR!	#ADR!	#ADR!	#ADR!
14.3.3		wypłaty z tytułu wymagalnych poręczeń i gwarancji	0,00	0,00	0,00	#ADR!	#ADR!	#ADR!	#ADR!	#ADR!	#ADR!
14.4		Wynik operacji niekasowych wpływających na kwotę długu (m.in. umorzenia, różnice kursowe)	0,00	0,00	0,00	#ADR!	#ADR!	#ADR!	#ADR!	#ADR!	#ADR!

Lp.	Formuła	Wyszczególnienie	2036	2037	2038	2039	2040	2041	2042
1	[1.1]+[1.2]	Dochody ogółem	#ADR!	#ADR!	#ADR!	#ADR!	#ADR!	#ADR!	#ADR!
1.1		Dochody bieżące, w tym:	#ADR!	#ADR!	#ADR!	#ADR!	#ADR!	#ADR!	#ADR!
1.1.1		dochody z tytułu udziału we wpływach z podatku dochodowego od osób fizycznych	#ADR!	#ADR!	#ADR!	#ADR!	#ADR!	#ADR!	#ADR!
1.1.2		dochody z tytułu udziału we wpływach z podatku dochodowego od osób prawnych	#ADR!	#ADR!	#ADR!	#ADR!	#ADR!	#ADR!	#ADR!
1.1.3		podatki i opłaty, w tym:	#ADR!	#ADR!	#ADR!	#ADR!	#ADR!	#ADR!	#ADR!
1.1.3.1		z podatku od nieruchomości	#ADR!	#ADR!	#ADR!	#ADR!	#ADR!	#ADR!	#ADR!
1.1.4		z subwencji ogólnej	#ADR!	#ADR!	#ADR!	#ADR!	#ADR!	#ADR!	#ADR!
1.1.5		z tytułu dotacji i środków przeznaczonych na cele bieżące	#ADR!	#ADR!	#ADR!	#ADR!	#ADR!	#ADR!	#ADR!
1.2		Dochody majątkowe, w tym:	#ADR!	#ADR!	#ADR!	#ADR!	#ADR!	#ADR!	#ADR!
1.2.1		ze sprzedaży majątku	#ADR!	#ADR!	#ADR!	#ADR!	#ADR!	#ADR!	#ADR!
1.2.2		z tytułu dotacji oraz środków przeznaczonych na inwestycje	#ADR!	#ADR!	#ADR!	#ADR!	#ADR!	#ADR!	#ADR!
2	[2.1]+[2.2]	Wydatki ogółem	#ADR!	#ADR!	#ADR!	#ADR!	#ADR!	#ADR!	#ADR!
2.1		Wydatki bieżące, w tym:	#ADR!	#ADR!	#ADR!	#ADR!	#ADR!	#ADR!	#ADR!
2.1.1		z tytułu poręczeń i gwarancji, w tym:	#ADR!	#ADR!	#ADR!	#ADR!	#ADR!	#ADR!	#ADR!
2.1.1.1		gwarancje i poręczenia podlegające wyłączeniu z limitów spłaty zobowiązań określonych w art. 243 ust. 3 pkt 2 ustawy z dnia 27 sierpnia 2009 r. o finansach publicznych (Dz. U. Nr 157, poz. 1240, z późn. zm.) lub art. 169 ust. 3 pkt 2 ustawy z dnia 30 czerwca 2005 r. o finansach publicznych (Dz. U. Nr 249, poz. 2104, z późn. zm)	#ADR!	#ADR!	#ADR!	#ADR!	#ADR!	#ADR!	#ADR!
2.1.2		na spłatę przejętych zobowiązań samodzielnego publicznego zakładu opieki zdrowotnej przekształconego na zasadach określonych w przepisach o działalności leczniczej, w wysokości w jakiej nie podlegają sfinansowaniu dotacją z budżetu państwa)	#ADR!	#ADR!	#ADR!	#ADR!	#ADR!	#ADR!	#ADR!
2.1.3		wydatki na obsługę długu, w tym:	#ADR!	#ADR!	#ADR!	#ADR!	#ADR!	#ADR!	#ADR!
2.1.3.1		odsetki i dyskonto określone w art. 243 ust. 1 ustawy lub art. 169 ust. 1 ufp z 2005 r. ...	#ADR!	#ADR!	#ADR!	#ADR!	#ADR!	#ADR!	#ADR!
2.2		Wydatki majątkowe	#ADR!	#ADR!	#ADR!	#ADR!	#ADR!	#ADR!	#ADR!
3	[1]-[2]	Wynik budżetu	#ADR!	#ADR!	#ADR!	#ADR!	#ADR!	#ADR!	#ADR!
4	[4.1]+[4.2]+[4.3]+[4.4]	Przychody budżetu	#ADR!	#ADR!	#ADR!	#ADR!	#ADR!	#ADR!	#ADR!
4.1		Nadwyżka budżetowa z lat ubiegłych, w tym:	#ADR!	#ADR!	#ADR!	#ADR!	#ADR!	#ADR!	#ADR!
4.1.1		na pokrycie deficytu budżetu	#ADR!	#ADR!	#ADR!	#ADR!	#ADR!	#ADR!	#ADR!
4.2		Wolne środki, o których mowa w art. 217 ust.2 pkt 6 ustawy, w tym:	#ADR!	#ADR!	#ADR!	#ADR!	#ADR!	#ADR!	#ADR!
4.2.1		na pokrycie deficytu budżetu	#ADR!	#ADR!	#ADR!	#ADR!	#ADR!	#ADR!	#ADR!
4.3		Kredyty, pożyczki, emisja papierów wartościowych, w tym:	#ADR!	#ADR!	#ADR!	#ADR!	#ADR!	#ADR!	#ADR!
4.3.1		na pokrycie deficytu budżetu	#ADR!	#ADR!	#ADR!	#ADR!	#ADR!	#ADR!	#ADR!
4.4		Inne przychody niezwiązane z zaciąganiem długu, w tym:	#ADR!	#ADR!	#ADR!	#ADR!	#ADR!	#ADR!	#ADR!
4.4.1		na pokrycie deficytu budżetu	#ADR!	#ADR!	#ADR!	#ADR!	#ADR!	#ADR!	#ADR!
5	[5.1]+[5.2]	Rozchody budżetu	#ADR!	#ADR!	#ADR!	#ADR!	#ADR!	#ADR!	#ADR!
5.1		Spłaty rat kapitałowych kredytów i pożyczek oraz wykup papierów wartościowych, w tym:	#ADR!	#ADR!	#ADR!	#ADR!	#ADR!	#ADR!	#ADR!
5.1.1		łącznie kwota przypadających na dany rok kwot wyłączeń określonych w: art. 243 ust. 3 pkt 1 ustawy (lub art. 169 ust. 3 pkt 1 ufp z 2005 r.), art. 121a ustawy z dnia 27 sierpnia 2009 r. – Przepisy wprowadzające ustawę o finansach publicznych (Dz. U. Nr 157, poz. 1241, z późn. zm.) oraz art. 36 ustawy z dnia 7 grudnia 2012 r. o zmianie niektórych ustaw związanych z realizacją ustawy budżetowej (Dz.U. poz. 1456), w tym:	#ADR!	#ADR!	#ADR!	#ADR!	#ADR!	#ADR!	#ADR!
5.1.1.1		kwota przypadających na dany rok kwot wyłączeń określonych w art. 243 ust. 3 pkt 1 ustawy lub art. 169 ust. 3 pkt 1 ufp z 2005 r.	#ADR!	#ADR!	#ADR!	#ADR!	#ADR!	#ADR!	#ADR!
5.2		Inne rozchody niezwiązane ze spłatą długu	#ADR!	#ADR!	#ADR!	#ADR!	#ADR!	#ADR!	#ADR!
6		Kwota długu	#ADR!	#ADR!	#ADR!	#ADR!	#ADR!	#ADR!	#ADR!
6.1		Łączna kwota wyłączeń z ograniczeń długu określonych w art. 170 ust. 3 ufp z 2005 r. oraz w art. 36 ustawy o zmianie niektórych ustaw związanych z realizacją ustawy budżetowej, w tym:	#ADR!	#ADR!	#ADR!	#ADR!	#ADR!	#ADR!	#ADR!
6.1.1		kwota wyłączeń z ograniczeń długu określonych w art. 170 ust. 3 ufp z 2005 r.	#ADR!	#ADR!	#ADR!	#ADR!	#ADR!	#ADR!	#ADR!
6.2	[6]/[1]	Wskaźnik zadłużenia do dochodów ogółem określony w art. 170 ufp z 2005 r., bez uwzględniania wyłączeń określonych w pkt 6.1.	#ADR!	#ADR!	#ADR!	#ADR!	#ADR!	#ADR!	#ADR!
6.3	[(6)-[6.1])/[1]	Wskaźnik zadłużenia do dochodów ogółem, o którym mowa w art. 170 ufp z 2005 r., po uwzględnieniu wyłączeń określonych w pkt 6.1.	#ADR!	#ADR!	#ADR!	#ADR!	#ADR!	#ADR!	#ADR!

Lp.	Formula	Wyszczególnienie	2036	2037	2038	2039	2040	2041	2042
7		Kwota zobowiązań wynikających z przejęcia przez jednostkę samorządu terytorialnego zobowiązań po likwidowanych i przekształcanych jednostkach zaliczanych do sektora finansów publicznych	#ADR!	#ADR!	#ADR!	#ADR!	#ADR!	#ADR!	#ADR!
8		Relacja zrównoważenia wydatków bieżących, o której mowa w art. 242 ustawy	x	x	x	x	x	x	x
8.1	[1.1]-[2.1]	Różnica między dochodami bieżącymi a wydatkami bieżącymi	#ADR!	#ADR!	#ADR!	#ADR!	#ADR!	#ADR!	#ADR!
8.2	[1.1]+[4.1]+[4.2]-([2.1]-[2.1.2])	Różnica między dochodami bieżącymi, powiększonymi o nadwyżkę budżetową określoną w pkt 4.1. i wolne środki określone w pkt 4.2. a wydatkami bieżącymi, pomniejszonym o wydatki określone w pkt 2.1.2.	#ADR!	#ADR!	#ADR!	#ADR!	#ADR!	#ADR!	#ADR!
9		Wskaźnik spłaty zobowiązań	x	x	x	x	x	x	x
9.1	(([2.1.1]+[2.1.3.1]+[5.1])/[1])	Wskaźnik planowanej łącznej kwoty spłaty zobowiązań, o której mowa w art. 169 ust. 1 ufp z 2005 r. do dochodów ogółem, bez uwzględnienia wyłączeń określonych w pkt 5.1.1.	#ADR!	#ADR!	#ADR!	#ADR!	#ADR!	#ADR!	#ADR!
9.2	(([2.1.1]+[2.1.3.1]+[5.1]-[5.1.1])/[1])	Wskaźnik planowanej łącznej kwoty spłaty zobowiązań, o której mowa w art. 169 ust. 1 ufp z 2005 r. do dochodów ogółem, po uwzględnieniu wyłączeń przypadających na dany rok określonych w pkt 5.1.1.	#ADR!	#ADR!	#ADR!	#ADR!	#ADR!	#ADR!	#ADR!
9.3	(([2.1.1]+[2.1.3.1]+[5.1])/[1])	Wskaźnik planowanej łącznej kwoty spłaty zobowiązań, o której mowa w art. 243 ust. 1 ustawy do dochodów ogółem, bez uwzględnienia zobowiązań związku współtworzonego przez jednostkę samorządu terytorialnego i bez uwzględniania wyłączeń przypadających na dany rok określonych w pkt 5.1.1.	#ADR!	#ADR!	#ADR!	#ADR!	#ADR!	#ADR!	#ADR!
9.4	(([2.1.1]+[2.1.3.1]+[5.1]-[5.1.1])/[1])	Wskaźnik planowanej łącznej kwoty spłaty zobowiązań, o której mowa w art. 243 ust. 1 ustawy do dochodów ogółem, bez uwzględnienia zobowiązań związku współtworzonego przez jednostkę samorządu terytorialnego, po uwzględnieniu wyłączeń przypadających na dany rok określonych w pkt 5.1.1.	#ADR!	#ADR!	#ADR!	#ADR!	#ADR!	#ADR!	#ADR!
9.5		Kwota zobowiązań związku współtworzonego przez jednostkę samorządu terytorialnego przypadających do spłaty w danym roku budżetowym, podlegająca doliczeniu zgodnie z art. 244 ustawy	#ADR!	#ADR!	#ADR!	#ADR!	#ADR!	#ADR!	#ADR!
9.6	(([2.1.1]+[2.1.3.1]+[5.1]+[9.5]-[5.1.1])/[1])	Wskaźnik planowanej łącznej kwoty spłaty zobowiązań, o której mowa w art. 243 ust. 1 ustawy do dochodów ogółem, po uwzględnieniu zobowiązań związku współtworzonego przez jednostkę samorządu terytorialnego oraz po uwzględnieniu wyłączeń przypadających na dany rok określonych w pkt 5.1.1.	#ADR!	#ADR!	#ADR!	#ADR!	#ADR!	#ADR!	#ADR!
9.6.1	[1.1]+[1.2.1]-[2.1]/[1]	Wskaźnik jednoroczny	#ADR!	#ADR!	#ADR!	#ADR!	#ADR!	#ADR!	#ADR!
9.7	średnia z trzech poprzednich lat [9.6.1]	Dopuszczalny wskaźnik spłaty zobowiązań określony w art. 243 ustawy, po uwzględnieniu wyłączeń określonych w art. 36 ustawy z dnia 7 grudnia 2012 r. o zmianie niektórych ustaw związanych z realizacją ustawy budżetowej, obliczony w oparciu o plan 3 kwartałów roku poprzedzającego rok budżetowy	#ADR!	#ADR!	#ADR!	#ADR!	#ADR!	#ADR!	#ADR!
9.7.1	średnia z trzech poprzednich lat [9.6.1]	Dopuszczalny wskaźnik spłaty zobowiązań określony w art. 243 ustawy, po uwzględnieniu wyłączeń określonych w art. 36 ustawy z dnia 7 grudnia 2012 r. o zmianie niektórych ustaw związanych z realizacją ustawy budżetowej, obliczony w oparciu o wykonanie roku poprzedzającego rok budżetowy	#ADR!	#ADR!	#ADR!	#ADR!	#ADR!	#ADR!	#ADR!
9.8	[9.6]-[9.7]	Informacja o spełnieniu wskaźnika spłaty zobowiązań określonego w art. 243 ustawy, po uwzględnieniu zobowiązań związku współtworzonego przez jednostkę samorządu terytorialnego oraz po uwzględnieniu wyłączeń określonych w pkt 5.1.1., obliczonego w oparciu o plan 3 kwartałów roku poprzedzającego rok budżetowy	#ADR!	#ADR!	#ADR!	#ADR!	#ADR!	#ADR!	#ADR!
9.8.1	[9.6]-[9.7.1]	Informacja o spełnieniu wskaźnika spłaty zobowiązań określonego w art. 243 ustawy, po uwzględnieniu zobowiązań związku współtworzonego przez jednostkę samorządu terytorialnego oraz po uwzględnieniu wyłączeń określonych w pkt 5.1.1., obliczonego w oparciu o wykonanie roku poprzedzającego rok budżetowy	#ADR!	#ADR!	#ADR!	#ADR!	#ADR!	#ADR!	#ADR!
10		Przeznaczenie prognozowanej nadwyżki budżetowej, w tym na:	#ADR!	#ADR!	#ADR!	#ADR!	#ADR!	#ADR!	#ADR!
10.1		Spłaty kredytów, pożyczek i wykup papierów wartościowych	#ADR!	#ADR!	#ADR!	#ADR!	#ADR!	#ADR!	#ADR!
11		Informacje uzupełniające o wybranych rodzajach wydatków budżetowych	x	x	x	x	x	x	x
11.1		Wydatki bieżące na wynagrodzenia i składki od nich naliczane	#ADR!	#ADR!	#ADR!	#ADR!	#ADR!	#ADR!	#ADR!
11.2		Wydatki związane z funkcjonowaniem organów jednostki samorządu terytorialnego	#ADR!	#ADR!	#ADR!	#ADR!	#ADR!	#ADR!	#ADR!
11.3	[11.3.1]+[11.3.2]	Wydatki objęte limitem art. 226 ust. 3 ustawy, z tego:	#ADR!	#ADR!	#ADR!	#ADR!	#ADR!	#ADR!	#ADR!
11.3.1		bieżące	#ADR!	#ADR!	#ADR!	#ADR!	#ADR!	#ADR!	#ADR!
11.3.2		majątkowe	#ADR!	#ADR!	#ADR!	#ADR!	#ADR!	#ADR!	#ADR!
11.4		Wydatki inwestycyjne kontynuowane	#ADR!	#ADR!	#ADR!	#ADR!	#ADR!	#ADR!	#ADR!
11.5		Nowe wydatki inwestycyjne	#ADR!	#ADR!	#ADR!	#ADR!	#ADR!	#ADR!	#ADR!
11.6		Wydatki majątkowe w formie dotacji	#ADR!	#ADR!	#ADR!	#ADR!	#ADR!	#ADR!	#ADR!

Lp.	Formuła	Wyszczególnienie	2036	2037	2038	2039	2040	2041	2042
12		Finansowanie programów, projektów lub zadań realizowanych z udziałem środków, o których mowa w art. 5 ust. 1 pkt 2 i 3 ustawy	x	x	x	x	x	x	x
12.1		Dochody bieżące na programy, projekty lub zadania finansowane z udziałem środków, o których mowa w art. 5 ust. 1 pkt 2 i 3 ustawy, w tym:	#ADR!	#ADR!	#ADR!	#ADR!	#ADR!	#ADR!	#ADR!
12.1.1		środki określone w art. 5 ust. 1 pkt 2 ustawy, w tym:	#ADR!	#ADR!	#ADR!	#ADR!	#ADR!	#ADR!	#ADR!
12.1.1.1		środki określone w art. 5 ust. 1 pkt 2 ustawy wynikające wyłącznie z zawartych umów na realizację programu, projektu lub zadania	#ADR!	#ADR!	#ADR!	#ADR!	#ADR!	#ADR!	#ADR!
12.2		Dochody majątkowe na programy, projekty lub zadania finansowane z udziałem środków, o których mowa w art. 5 ust. 1 pkt 2 i 3 ustawy, w tym:	#ADR!	#ADR!	#ADR!	#ADR!	#ADR!	#ADR!	#ADR!
12.2.1		środki określone w art. 5 ust. 1 pkt 2 ustawy, w tym:	#ADR!	#ADR!	#ADR!	#ADR!	#ADR!	#ADR!	#ADR!
12.2.1.1		środki określone w art. 5 ust. 1 pkt 2 ustawy wynikające wyłącznie z zawartych umów na realizację programu, projektu lub zadania	#ADR!	#ADR!	#ADR!	#ADR!	#ADR!	#ADR!	#ADR!
12.3		Wydatki bieżące na programy, projekty lub zadania finansowane z udziałem środków, o których mowa w art. 5 ust. 1 pkt 2 i 3 ustawy	#ADR!	#ADR!	#ADR!	#ADR!	#ADR!	#ADR!	#ADR!
12.3.1		w tym finansowane środkami określonymi w art. 5 ust. 1 pkt 2 ustawy	#ADR!	#ADR!	#ADR!	#ADR!	#ADR!	#ADR!	#ADR!
12.3.2		Wydatki bieżące na realizację programu, projektu lub zadania wynikające wyłącznie z zawartych umów z podmiotem dysponującym środkami, o których mowa w art. 5 ust. 1 pkt 2 ustawy	#ADR!	#ADR!	#ADR!	#ADR!	#ADR!	#ADR!	#ADR!
12.4		Wydatki majątkowe na programy, projekty lub zadania finansowane z udziałem środków, o których mowa w art. 5 ust. 1 pkt 2 i 3 ustawy	#ADR!	#ADR!	#ADR!	#ADR!	#ADR!	#ADR!	#ADR!
12.4.1		w tym finansowane środkami określonymi w art. 5 ust. 1 pkt 2 ustawy	#ADR!	#ADR!	#ADR!	#ADR!	#ADR!	#ADR!	#ADR!
12.4.2		Wydatki majątkowe na realizację programu, projektu lub zadania wynikające wyłącznie z zawartych umów z podmiotem dysponującym środkami, o których mowa w art. 5 ust. 1 pkt 2 ustawy	#ADR!	#ADR!	#ADR!	#ADR!	#ADR!	#ADR!	#ADR!
13		Kwoty dotyczące przejęcia i spłaty zobowiązań po samodzielnych publicznych zakładach opieki zdrowotnej oraz pokrycia ujemnego wyniku	x	x	x	x	x	x	x
13.1		Kwota zobowiązań wynikających z przejęcia przez jednostkę samorządu terytorialnego zobowiązań po likwidowanych i przekształcanych samodzielnych zakładach opieki zdrowotnej	#ADR!	#ADR!	#ADR!	#ADR!	#ADR!	#ADR!	#ADR!
13.2		Dochody budżetowe z tytułu dotacji celowej z budżetu państwa, o której mowa w art. 196 ustawy z dnia 15 kwietnia 2011 r. o działalności leczniczej (Dz.U. Nr 112, poz. 654, z późn. zm.)	#ADR!	#ADR!	#ADR!	#ADR!	#ADR!	#ADR!	#ADR!
13.3		Wysokość zobowiązań podlegających umorzeniu, o którym mowa w art. 190 ustawy o działalności leczniczej	#ADR!	#ADR!	#ADR!	#ADR!	#ADR!	#ADR!	#ADR!
13.4		Wydatki na spłatę przejętych zobowiązań samodzielnego publicznego zakładu opieki zdrowotnej przekształconego na zasadach określonych w przepisach o działalności leczniczej	#ADR!	#ADR!	#ADR!	#ADR!	#ADR!	#ADR!	#ADR!
13.5		Wydatki na spłatę przejętych zobowiązań samodzielnego publicznego zakładu opieki zdrowotnej likwidowanego na zasadach określonych w przepisach o działalności leczniczej	#ADR!	#ADR!	#ADR!	#ADR!	#ADR!	#ADR!	#ADR!
13.6		Wydatki na spłatę zobowiązań samodzielnego publicznego zakładu opieki zdrowotnej przejętych do końca 2011 r. na podstawie przepisów o zakładach opieki zdrowotnej	#ADR!	#ADR!	#ADR!	#ADR!	#ADR!	#ADR!	#ADR!
13.7		Wydatki bieżące na pokrycie ujemnego wyniku finansowego samodzielnego publicznego zakładu opieki zdrowotnej	#ADR!	#ADR!	#ADR!	#ADR!	#ADR!	#ADR!	#ADR!
14		Dane uzupełniające o dług i jego spłacie	x	x	x	x	x	x	x
14.1		Spłaty rat kapitałowych oraz wykup papierów wartościowych, o których mowa w pkt. 5.1., wynikające wyłącznie z tytułu zobowiązań już zaciągniętych	#ADR!	#ADR!	#ADR!	#ADR!	#ADR!	#ADR!	#ADR!
14.2		Kwota długu, którego planowana spłata dokonana się z wydatków budżetu	#ADR!	#ADR!	#ADR!	#ADR!	#ADR!	#ADR!	#ADR!
14.3		Wydatki zmniejszające dług, w tym:	#ADR!	#ADR!	#ADR!	#ADR!	#ADR!	#ADR!	#ADR!
14.3.1		spłata zobowiązań wymagalnych z lat poprzednich, innych niż w pkt 14.3.3	#ADR!	#ADR!	#ADR!	#ADR!	#ADR!	#ADR!	#ADR!
14.3.2		związane z umowami zaliczanymi do tytułów dłużnych wliczanych w państwowy dług publiczny	#ADR!	#ADR!	#ADR!	#ADR!	#ADR!	#ADR!	#ADR!
14.3.3		wypłaty z tytułu wymagalnych poręczeń i gwarancji	#ADR!	#ADR!	#ADR!	#ADR!	#ADR!	#ADR!	#ADR!
14.4		Wynik operacji niekasowych wpływających na kwotę długu (m.in. umorzenia, różnice kursowe)	#ADR!	#ADR!	#ADR!	#ADR!	#ADR!	#ADR!	#ADR!